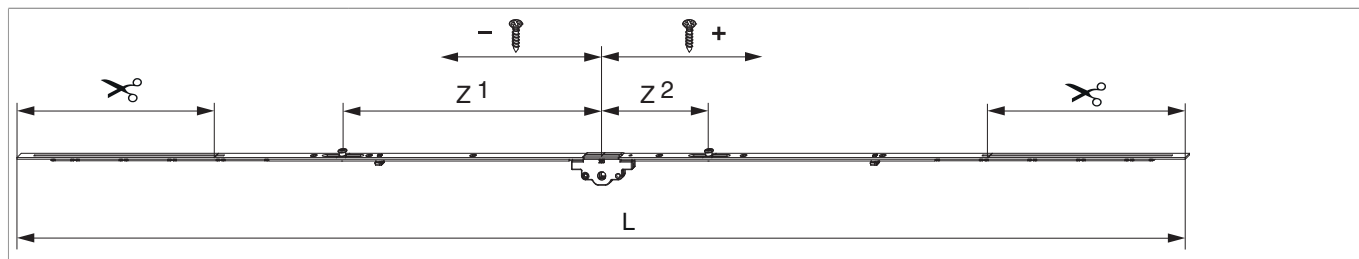




## 205541 - MM Getriebe variabel DR DM 30 1750 mit 2 i.S. FFH 1.251-1.750 silber

### Technische Zeichnung



		<b>L</b>					<b>Nº</b>
Silber	1750	1.540	30	1.251 - 1.750	260	10	<a href="#">205541</a>

### Schraubpositionstabelle

<b>Nº</b>		1	2	3	4	5	6	7	8	
<a href="#">205541</a>	6	-381,5	-308,5	-171,5	74	185	368,5			

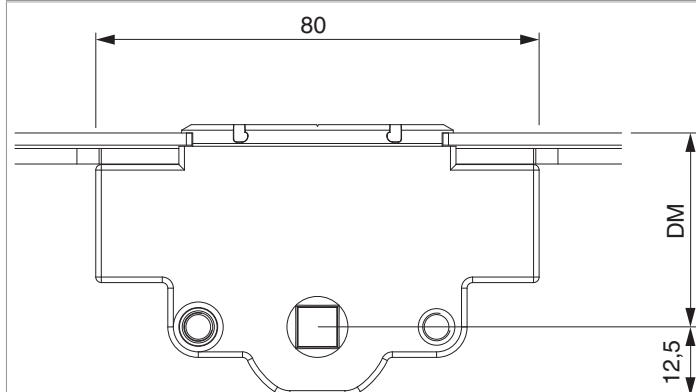
### Zapfensitztable

<b>Nº</b>		Z1	Z2	Z3	
<a href="#">205541</a>	2	-343	140		

### Lehren

			<b>Nº</b>
Bohrlehre für Türgetriebe sperrbar DM 25-50 mm	Profilbreite bis 110 mm	1	<a href="#">214634</a>

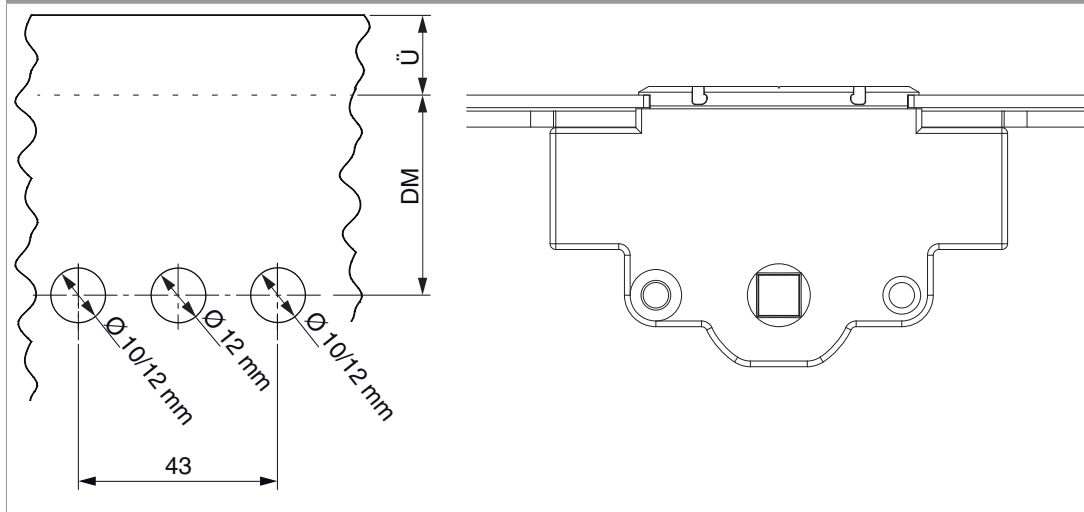
## Abmessungen Getriebekasten



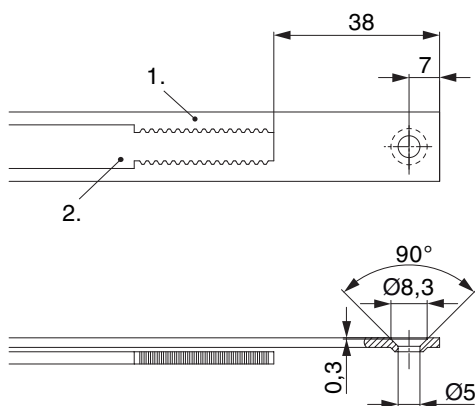
- Für Griffbefestigung SPAX-Schraube mit  $\varnothing 5$  mm oder M5 Schraube verwenden.

## Bohrbild

Für Holz-, Kunststoff- und Aluminiumfenster



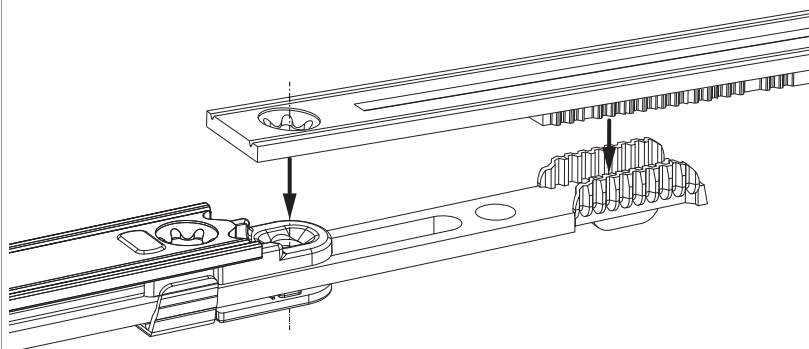
## Stanzbild



- Wir empfehlen die Schnittkanten von Tricoat-Evo Beschlagteilen mit dem Tricoat-Evo-Ausbesserungslack (Art. Nr. 373439) nachzubehandeln.

1. Stulp  
2. Riegel

## Zahnkastenverbindung



## Anpressdruckeinstellung

i.S Zapfen und Verschlusszapfen

