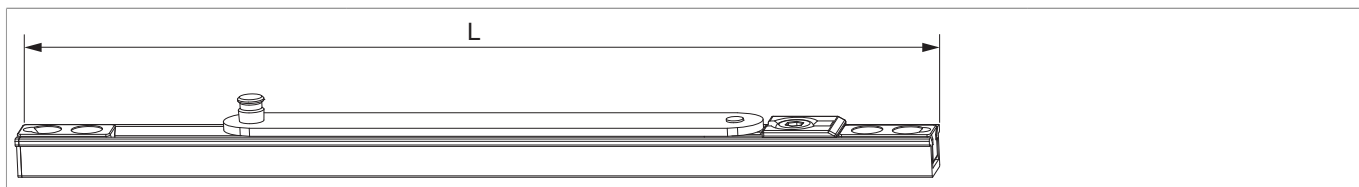




## 236894 - Öffnungsbegrenzung mit Bremse Armlänge 145 mm L=244mm Tricoat-Evo

### Technische Zeichnung

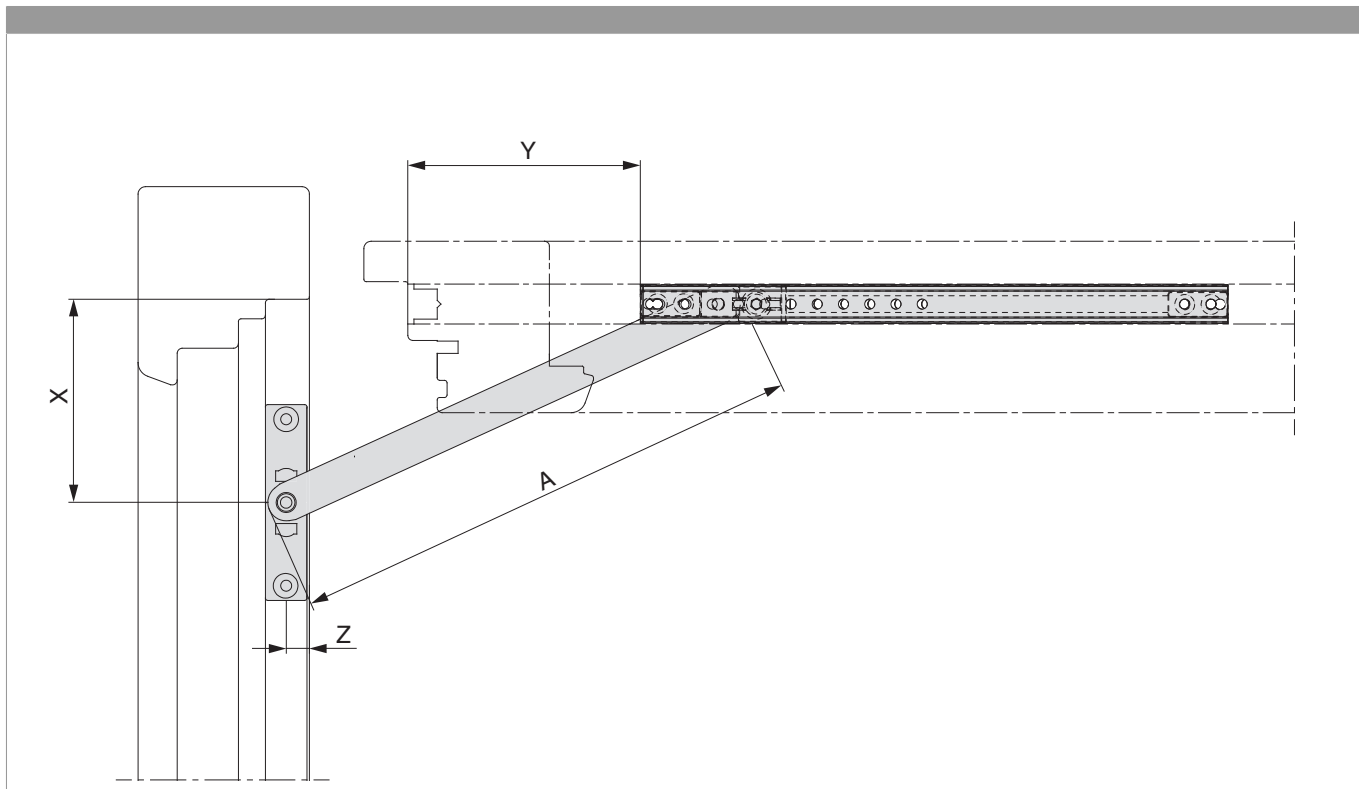


		L			Nº
Tricoat-Evo	Öffnungsbegrenzung mit Bremse Armlänge 145 mm	244	280 - 380	20	236894 <sup>1) 2)</sup>

<sup>1)</sup> Ecklagerband bei Kerbe abschneiden.

<sup>2)</sup> In Verbindung mit der Eckumlenkung waagrecht erhöht sich der Anwendungsbereich um 250 mm.

### Montage





## 236894 - Öffnungsbegrenzung mit Bremse Armlänge 145 mm L=244mm Tricoat-Evo

Anwendungsbereiche									
<b>No</b> Silber	AS	DT	PVC	MULTI POWER	MULTI MAMMUT	Alu-Profil	X*	Y	Z
52976	—	—	280 - 380	—	—	—	77	20	13
216367	—	—	—	—	—	305 - 449	81**	84**	13**
52978	381 - 470	381 - 470	381 - 470	—	—	—	72	115	13
52977	471 - 1650	—	471 - 1650	471 - 1400	—	—	87***	110***	13
52977	—	471 - 1650	—	—	—	—	154	105	13
214328	—	—	—	—	461 - 1800	—	133	113	13

MULTI-MATIC: In Verbindung mit der Eckumlenkung waagrecht erhöht sich der Anwendungsbereich um 250 mm.

\*Bei 4-Luft-Systemen verringert sich der X-Wert um 8 mm. Falzecklagerbänder müssen zwingend in der Beschlagnut liegen!

\*\*Endanschlag bei 90°-Öffnungswinkel fixieren.

\*\*\*Bei Verwendung von MULTI POWER ändert sich der X-Wert auf 155 mm und der Y-Wert auf 120 mm.

Einbaumaße beziehen sich auf:

Schließteilsitz Z = 13 mm von der vorderen Falzkante, Öffnungswinkel 90°.

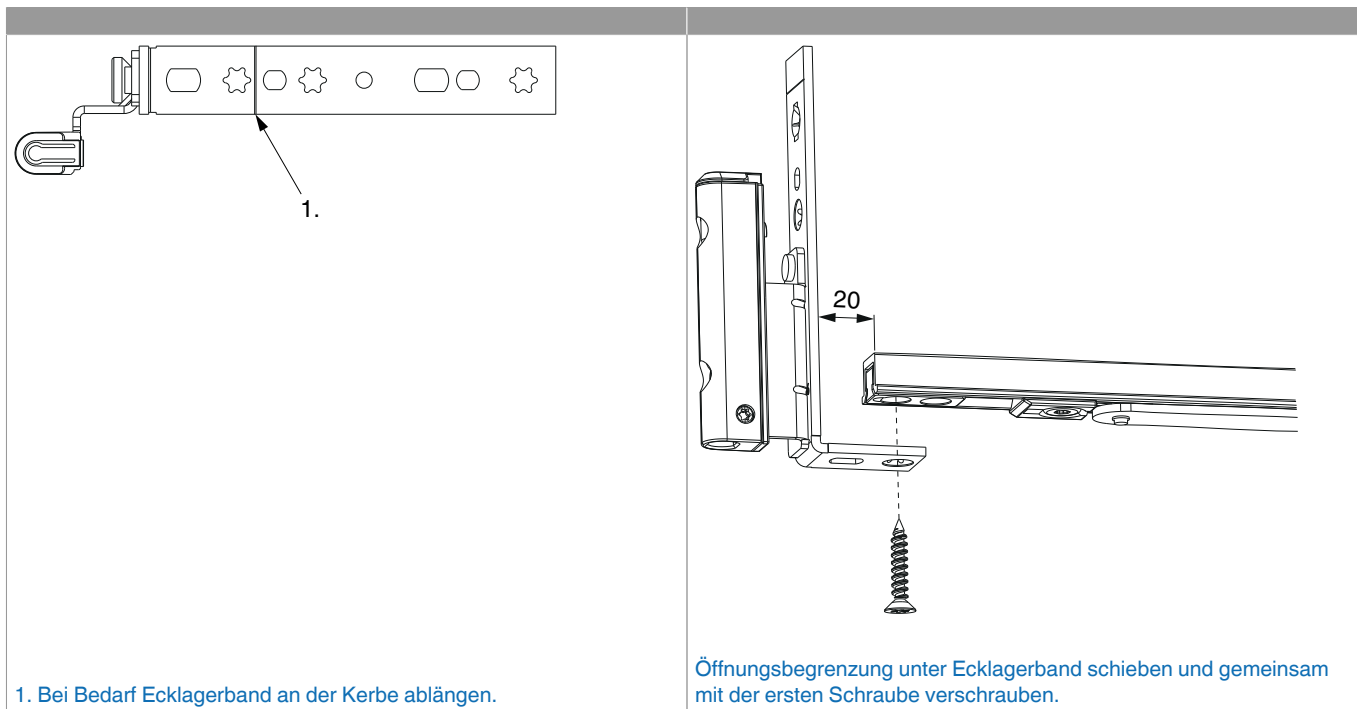
Stopp in der Führungsschiene auf Endanschlag.

(Achtung: Bei schwerem Flügel Schließteil rückwärts in den Falz setzen, Einbaumaß "X" bzw. Öffnungsweite wird kleiner.)

Liste der Schließteile*		
Holz 4 mm Luft	Holz 12 mm Luft	PVC
55988	207432	10757
209365	212218	101408

\* siehe auch Kapitel Schließteile

### Verschraubung mit Ecklagerband





## 236894 - Öffnungsbegrenzung mit Bremse Armlänge 145 mm L=244mm Tricoat-Evo

### Einstellung

