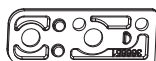



## 366651 - Unterlage f. Rahmenteil Drehsperre selbstschließend 2 mm Silber

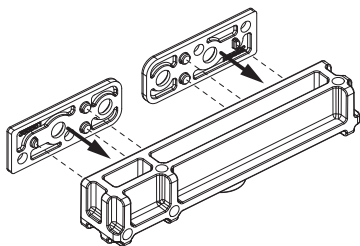
### Technische Zeichnung



			<b>Nº</b>
Silber	Unterlage f. Rahmenteil Drehsperre selbstschließend 2 mm	20	366651

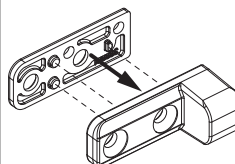
### Montage

Abb. 1



- Um den richtigen Bohrabstand auch am Flügel zu gewährleisten, muss die Unterlage beim Bohren auch auf die Bohrlehre gesteckt werden.
- Die neue Bohrlehre wird in die Packungen der Drehsperre beige-packt.

Abb. 2

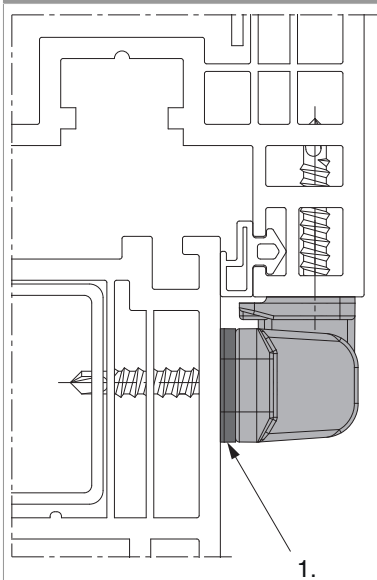


Die Unterlage kann auf das Rahmenteil der Drehsperre gesteckt werden, damit bei der Montage auf Profilen mit größeren Überschlagsstärken der Dichtungskanal nicht verletzt wird (siehe Abbildung 3).



## 366651 - Unterlage f. Rahmenteil Drehsperre selbstschließend 2 mm Silber

Abb. 3



1. Unterlage