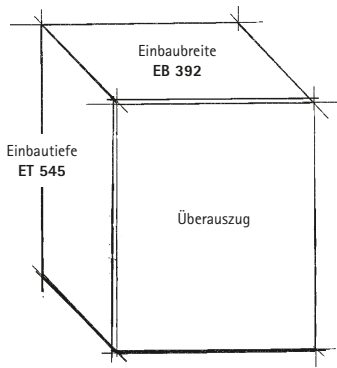


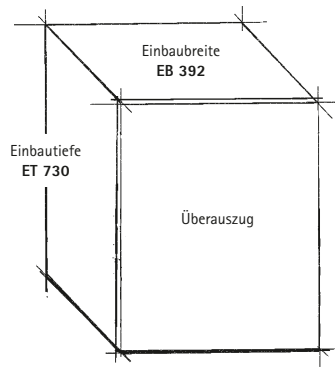
Ausstattungsvarianten Schreibtischcontainer Systema Top 2000

- ▶ Einbaubreite 392 mm / Lochreihe 32 mm
- ▶ Einbautiefe 545 und 730 mm



Varianten 169 – 170

Höheneinteilung
 Stahlschubkasten mit Ordnerboden und Sichtblende **8 HE**
Auszugsführung Quadro Duplex 45, Überszug
 Verriegelungsstange = **8 HE**



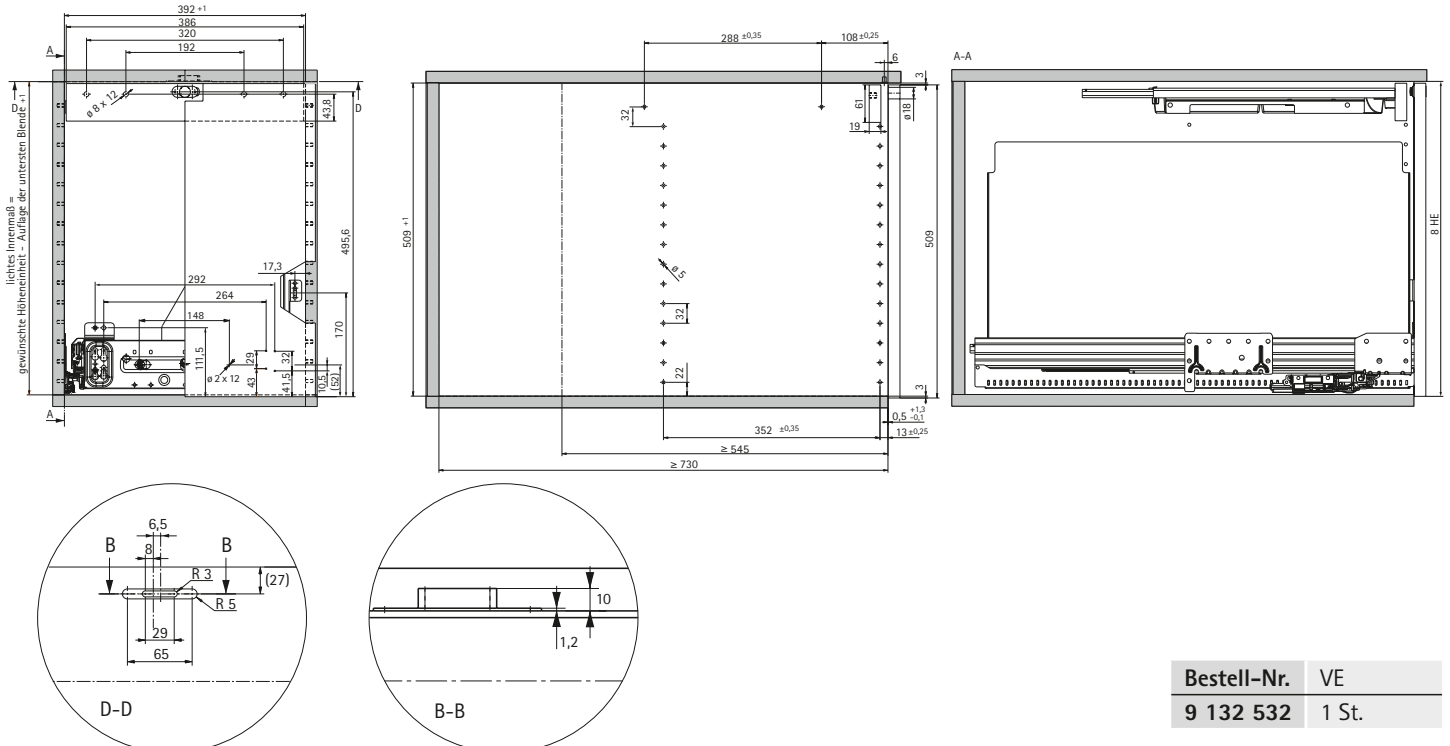
Varianten 171 – 172

Höheneinteilung
 Stahlschubkasten mit Ordnerboden und Sichtblende **8 HE**
Auszugsführung Quadro Duplex 45, Überszug
 Verriegelungsstange = **8 HE**

Stückliste EB 392 / ET 530 Bezeichnung	Menge	Bestell-Nr.	
		Variante 169 Schwarz	Variante 170 Alu Optik
Schreibmaterial-Auszug	1 St.	1 079 061	9 007 183
Quadro 12 Silent System	1 GN	0 074 862	0 074 862
Blendenanbindung	1 St.	1 041 577	1 041 577
Stahlschubkasten	1 St.	9 061 152	0 020 722
Quadro Duplex 45	1 GN	0 074 865	0 074 865
Blendenstütze und Blendenanbindung Zugriff rechts oder	1 Set	9 134 668	9 134 672
Blendenstütze und Blendenanbindung Zugriff links	1 Set	9 134 670	9 134 674
Ordnerboden und Sichtblende	1 Set	9 105 178	9 111 404
Zylinderhebelverschluss, rechts	1 St.	0 010 279	0 010 279
Innenzylinder Z23, Schließung 18001	1 St.	9 078 862	9 078 862
Selbstzugsgehäuse mit Dämpfung Silent System 40 oder	1 Set	9 186 464	9 186 465
Selbstzugsgehäuse mit Dämpfung Silent System oder	1 St.	0 044 389	0 044 389
Selbstzugsgehäuse	1 St.	1 055 525	1 055 525
Exzenterscheiben	1 Set	9 186 461	9 186 461

Stückliste EB 392 / ET 730 Bezeichnung	Menge	Bestell-Nr.	
		Variante 171 Schwarz	Variante 172 Alu Optik
Schreibmaterial-Auszug	1 St.	1 079 061	9 007 183
Quadro 12 Silent System	1 GN	0 074 862	0 074 862
Blendenanbindung	1 St.	1 041 577	1 041 577
Stahlschubkasten	1 St.	9 061 151	0 020 532
Quadro Duplex 45	1 GN	0 074 866	0 074 866
Blendenstütze und Blendenanbindung Zugriff rechts oder	1 Set	9 134 668	9 134 672
Blendenstütze und Blendenanbindung Zugriff links	1 Set	9 134 670	9 134 674
Ordnerboden und Sichtblende	1 Set	9 105 181	9 111 402
Zylinderhebelverschluss, rechts	1 St.	0 010 279	0 010 279
Innenzylinder Z23, Schließung 18001	1 St.	9 078 862	9 078 862
Selbstzugsgehäuse mit Dämpfung Silent System 40 oder	1 Set	9 186 464	9 186 465
Selbstzugsgehäuse mit Dämpfung Silent System oder	1 St.	0 044 389	0 044 389
Selbstzugsgehäuse	1 St.	1 055 525	1 055 525
Exzenterscheiben	1 Set	9 186 461	9 186 461

Zeichnungen Maßstab 1:1



Bestell-Nr.	VE
9 132 532	1 St.