




58602 - Ecklager DT130 für Fenstertür 12L 20Ü links silber

Technische Zeichnung



							Nº
Silber	für Fenstertür	links	12/20	4	130	50	58602 ¹⁾

¹⁾ Bei Flügelgewicht über 100 kg oder einer Rohdichte von unter 0,62 g/cm³ Senkkopfschraube 4 x 40 mm unter dem Ecklager flächenbündig eindrehen!

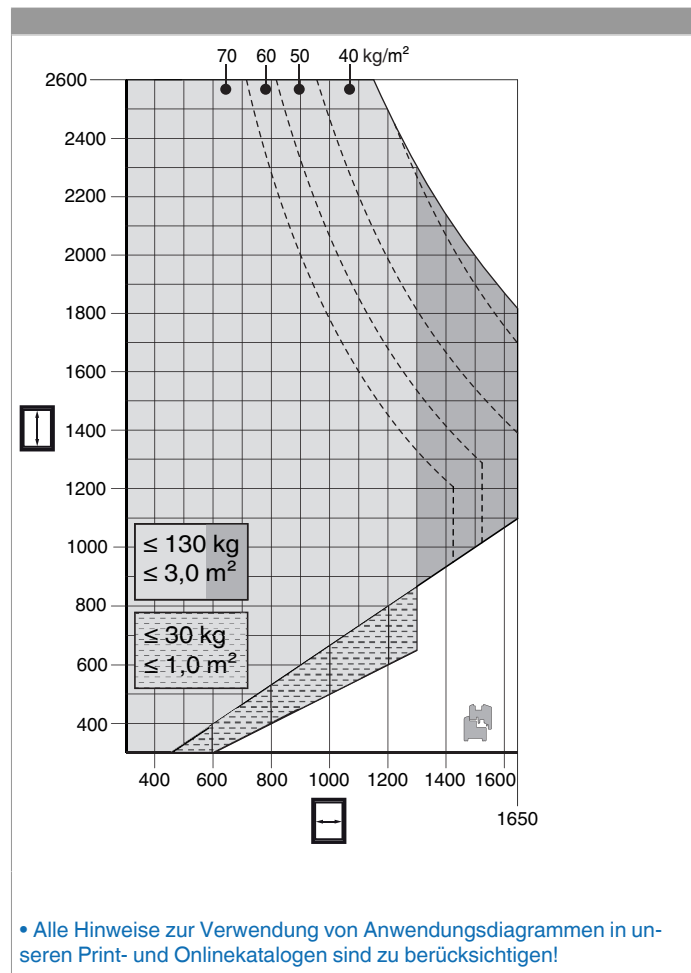
Lehren

					Nº
Frässhablone für Eck- und Scherenlager	Holz	DT FR34/AR40	12L/18Ü + 12L/20Ü	1	20890 ¹⁾

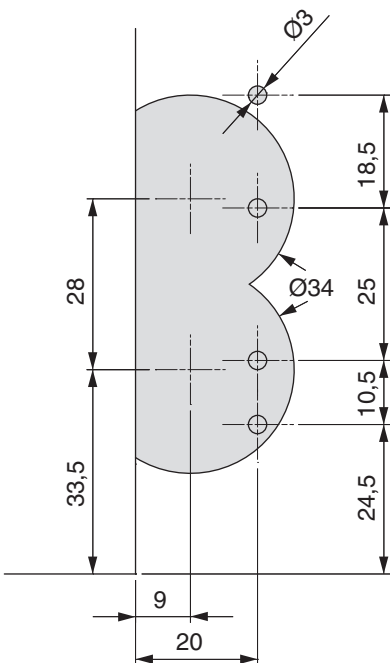
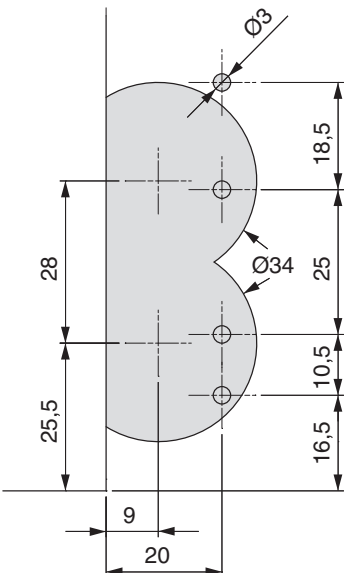
¹⁾ Für DT160 bestellen Sie das Zusatzteil 370313.

²⁾ Ersatz- und Einzelteil erhältlich.

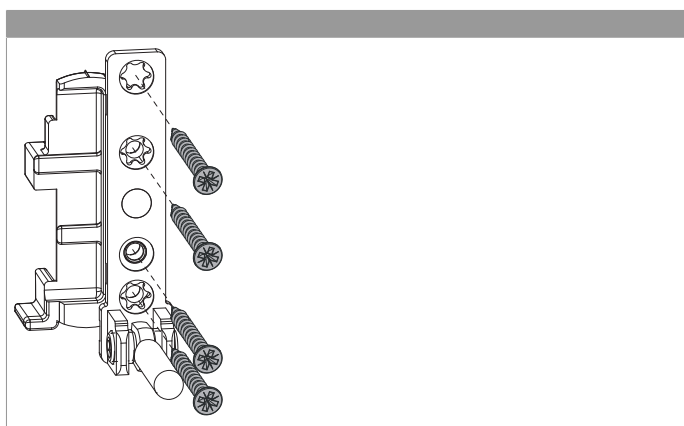
Anwendungsdiagramme



Bohrbild

12/20 für Fenstertüren	12/20 unten 4L für Fenstertüren
 <p>ACHTUNG: Ecklager + Ecklagerband DT für Türen Bohrtiefe 5 mm</p>	 <p>ACHTUNG: Ecklager + Ecklagerband DT für Türen Bohrtiefe 5 mm</p>

Montage



- **ACHTUNG:** Das Ecklager erst nach Montage der Schließteile verschrauben, ansonsten können die Lehren nicht mehr angelegt werden!
- Das Ecklager zuerst vorbohren, dann verschrauben!
- Das Ecklager einsetzen und mit vier Schrauben festschrauben.



GEFAHR!

Lebensgefahr durch Nichtbeachtung der Verarbeitungshinweise!

- Die Verschraubung der Lagerteile muss den Anforderungen der Richtlinie TBDK (Gütegemeinschaft Schlösser und Beschläge - www.schlossindustrie.de) bzw. der EN 13126-8 entsprechen!
- Das maximale Flügelgewicht darf nicht überschritten werden! Anwendungsdiagramm beachten!



58602 - Ecklager DT130 für Fenstertür 12L 20Ü links silber

Einstellung

