

## 10535 - Drehsperre selbstschließend sperrbar silber

### Technische Zeichnung

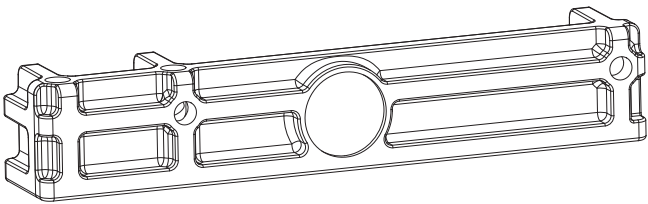


			<b>Nº</b>
Silber	Drehsperre selbstschließend sperrbar	20	10535

### Lehren

				<b>Nº</b>
Bohrlehre für Drehsperre	selbstschließend	Holz/PVC	10	40157

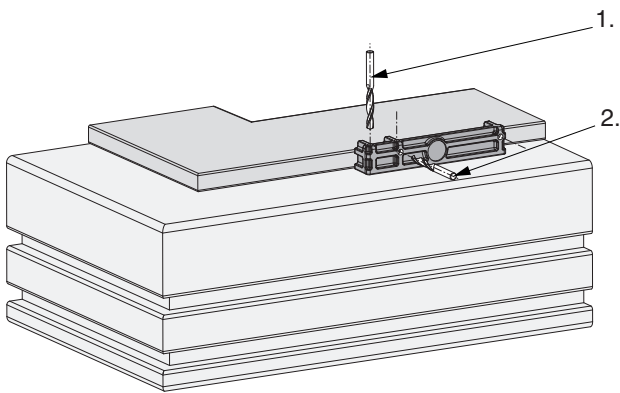
### Verwendung der Lehre



In der Verpackungseinheit der Drehsperre sind 2 Stück Bohrlehren (Best.Nr.: 40157) enthalten.

Diese Lehre wird einfach an das geschlossene Fenster angelegt und die Bohrung mit Ø 2,5 mm vorgebohrt.

Der Teil mit dem Sperriegel wird am Flügelüberschlag montiert.

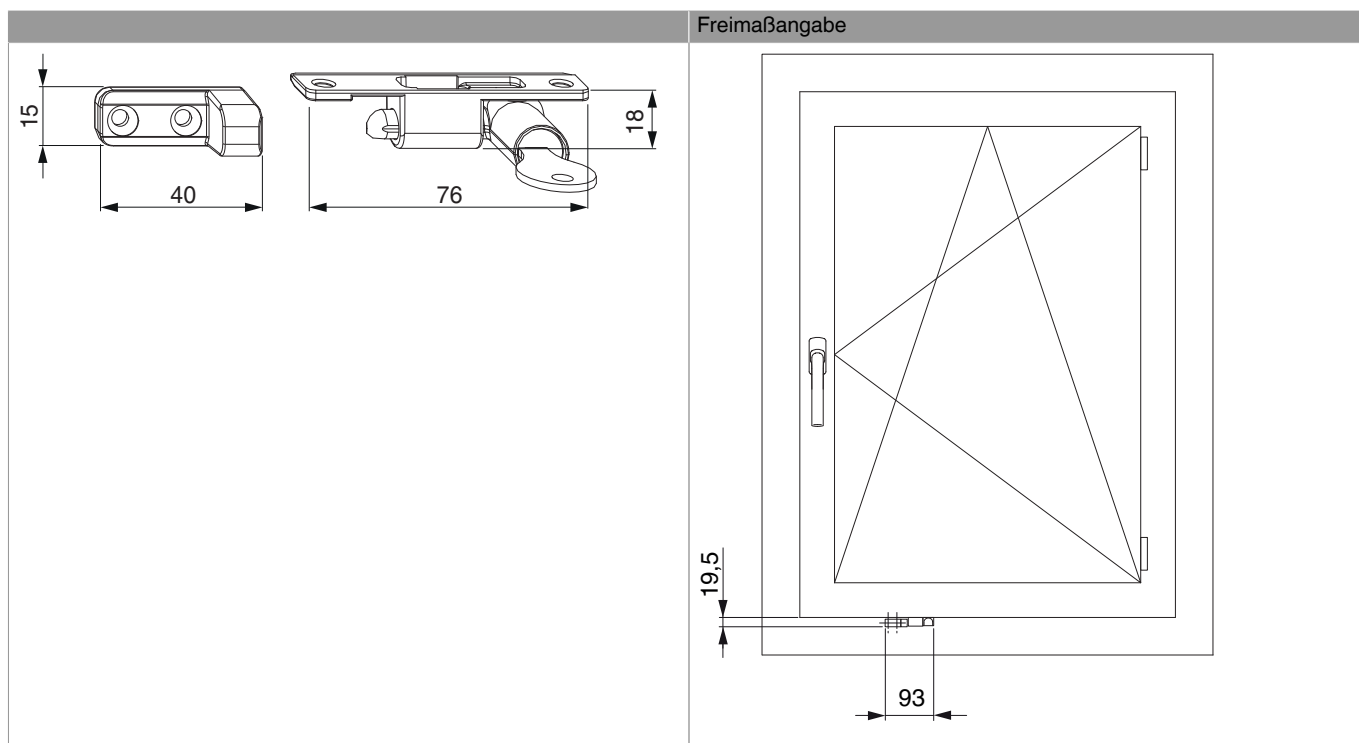


- Bohrungen am Blendrahmen und am Flügel werden bei eingehängtem und verriegeltem Flügel durchgeführt.
- 1. Bohrung am Blendrahmen
- 2. Bohrung am Flügel



## 10535 - Drehsperre selbstschließend sperrbar silber

### Bemaßungen



## Montage

