




## 10891 - Lüftungssteller links silber

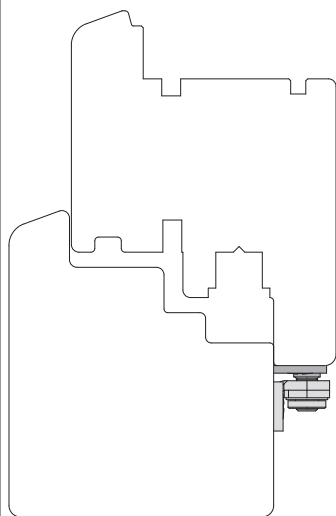
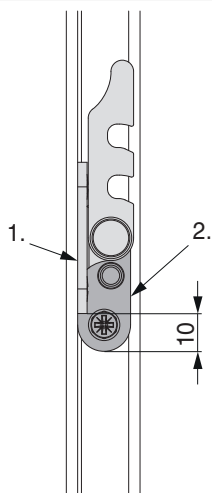
### Technische Zeichnung



				<b>N<sub>o</sub></b>
Silber	links		50	10891

## Montage

### Maßangaben



Der Lüftungssteller sollte in der Höhe des Griffes mit Schrauben  $\varnothing 4 \times 40$  mm montiert werden.

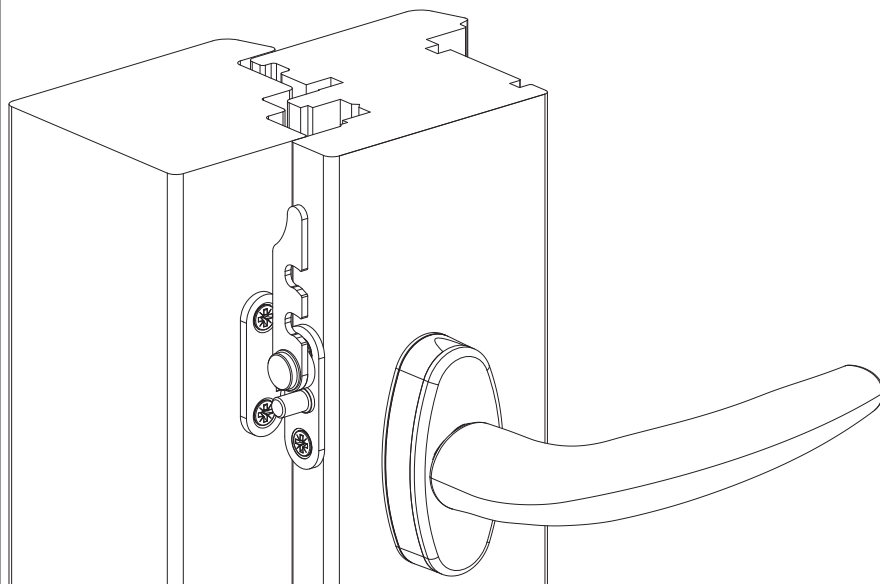
1. Rahmenteil

2. Flügelteil

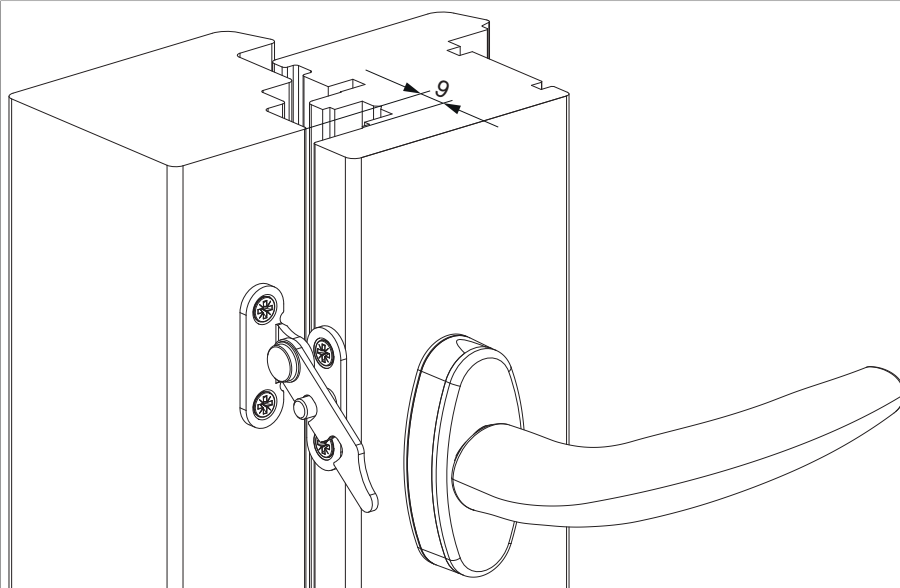
## Einstellungen

Der gekippte Flügel kann mit dem Lüftungssteller in zwei Lüftungsstellungen fixiert werden.

Geschlossenstellung



1. Stellung



2. Stellung

