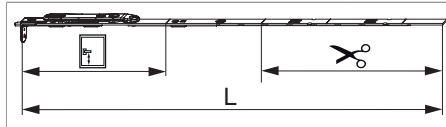




203482 - MM Stulpflügelgetriebe fix Euronut 660 ohne Schließteile GM 190 FFH 431-660 silber

Technische Zeichnung



				L				Nº
Silber		660	190	556	431 - 660	240,5	10	203482 ^{1) 2)}

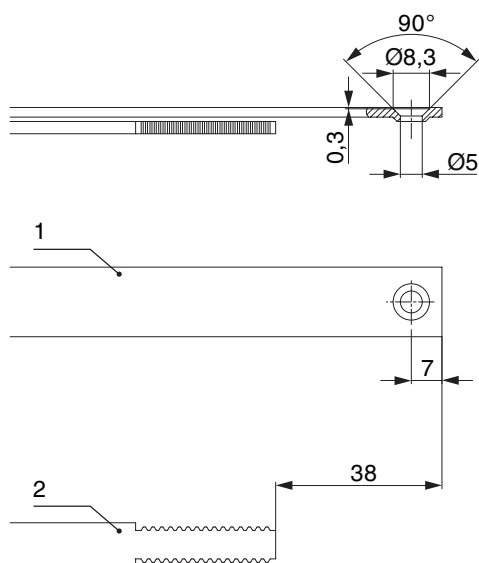
¹⁾ Befestigungsklammer Art. Nr. 94035 bzw. Stulpniederhalter Art. Nr. 94036 dazu bestellen! Die Art und die Anzahl der Befestigungen ist abhängig von den Möglichkeiten des Stulpflügelgetriebes nach dem Ablängen.

²⁾ Nur mit Dreh-Getriebe DM15 möglich!

Schraubpositionstabelle

Nº		1	2	3	4	5	6	7	8	9	10	11	12	13	14	15	16	17
203482	2	38,5	200															

Stanzbild



1. Stulp

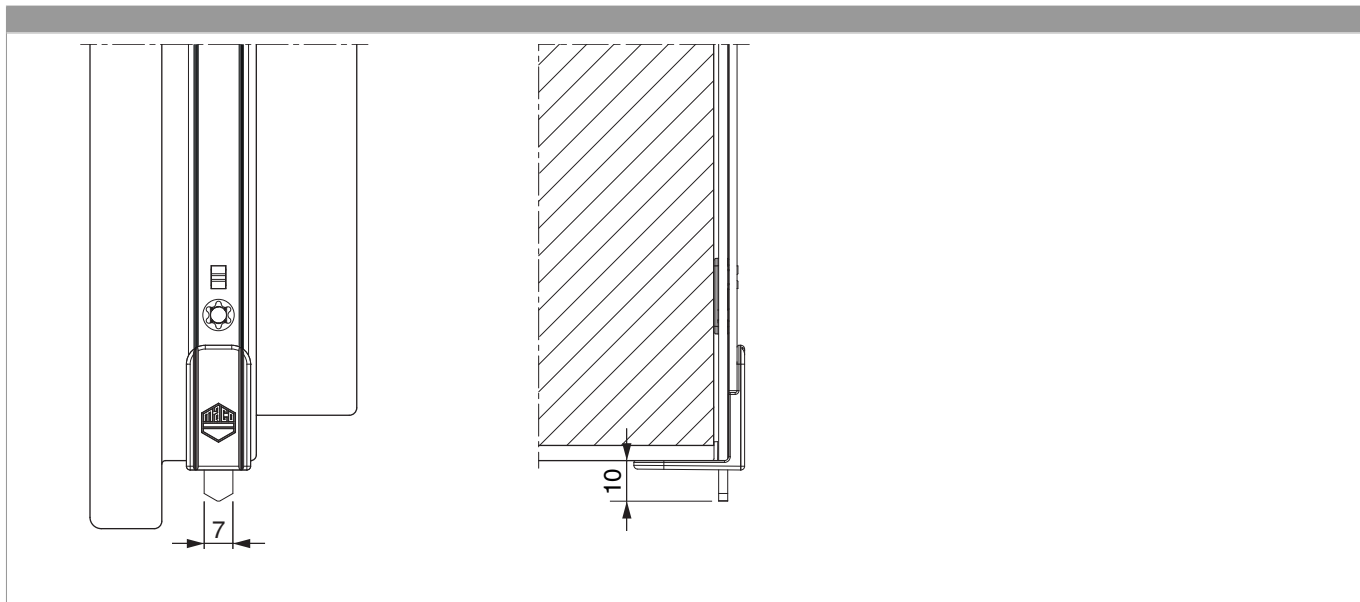
2. Riegel

ACHTUNG: Mit geschlossenem Spreizhebel ablängen!

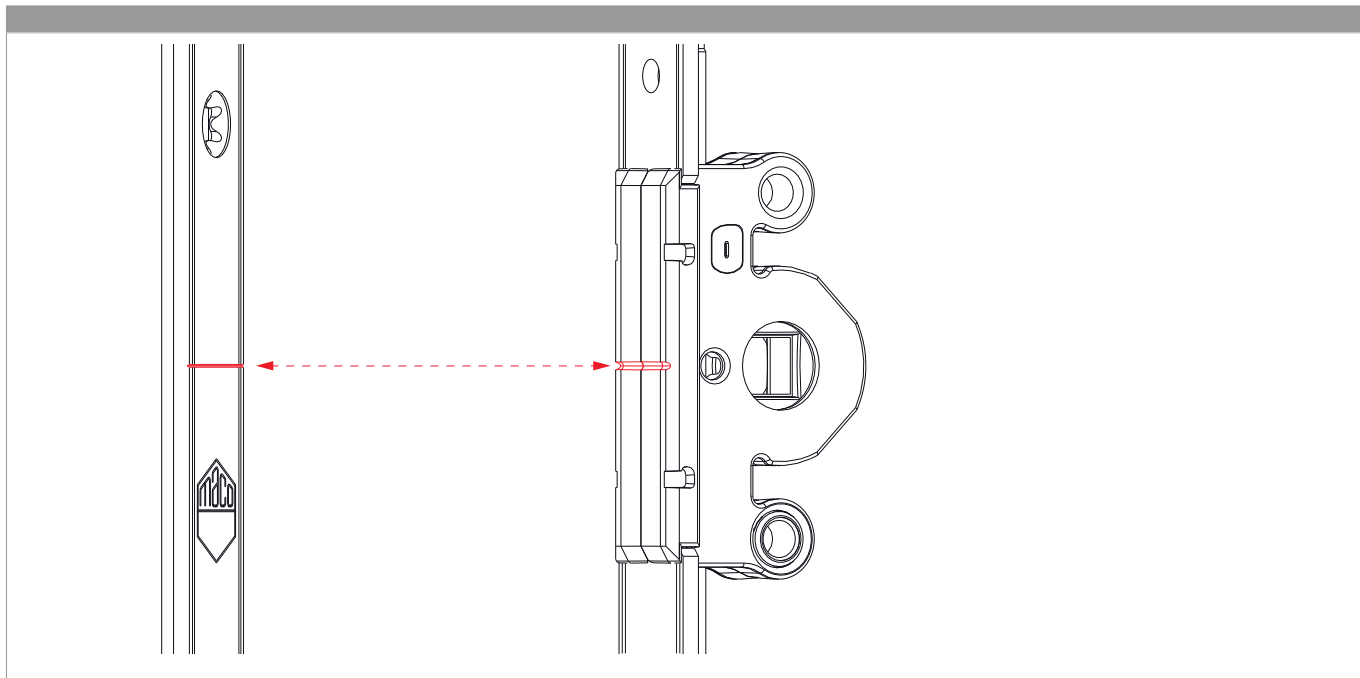


203482 - MM Stulpflügelgetriebe fix Euronut 660 ohne Schließteile GM 190 FFH 431-660 silber

Stangenausschluss



Gegenüberstellung der Kerbmarken



Anpressdruckeinstellung

