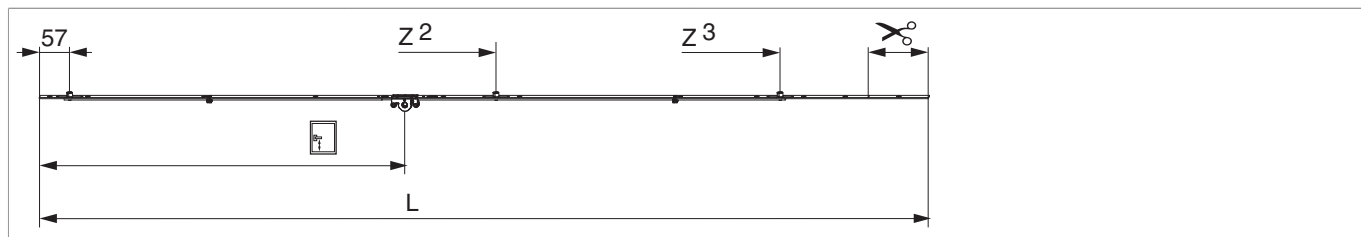




211967 - MM Kantenverschluß fix ablängbar DM 15 1700 mit 3 VZ GM 700 FFH 1.591-1.700 silber

Technische Zeichnung



		L						Nº
Silber	1700	1.705	15	700	1.591 - 1.700	115	10	211967

Schraubpositionstabelle

Nº		1	2	3	4	5	6	7	8	9	10	11	12	13	14	15	16
211967	11	18,5	91,5	315	526	774	920	1.229	1.375	1.465	1.545	1.648					

Zapfensitztablelle

Nº		Z1	Z2	Z3	Z4	
211967	3	57	875	1.420		

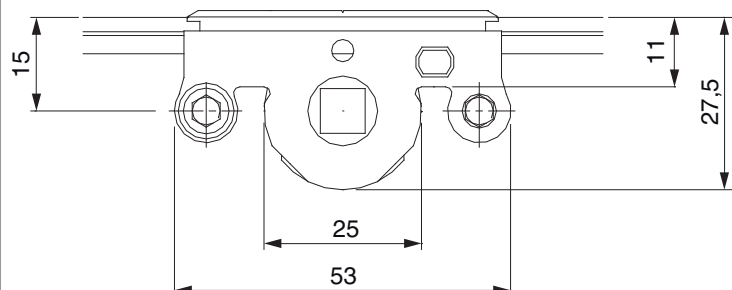
Lehren

			Nº
Bohrlehre für Getriebebohrung MM	für 3 mm Bohrer	1	203861
Bohrlehre für Getriebebohrung MM	für 3 mm- und 12 mm- Bohrer	1	203862



211967 - MM Kantenverschluß fix ablängbar DM 15 1700 mit 3 VZ GM 700 FFH 1.591-1.700 silber

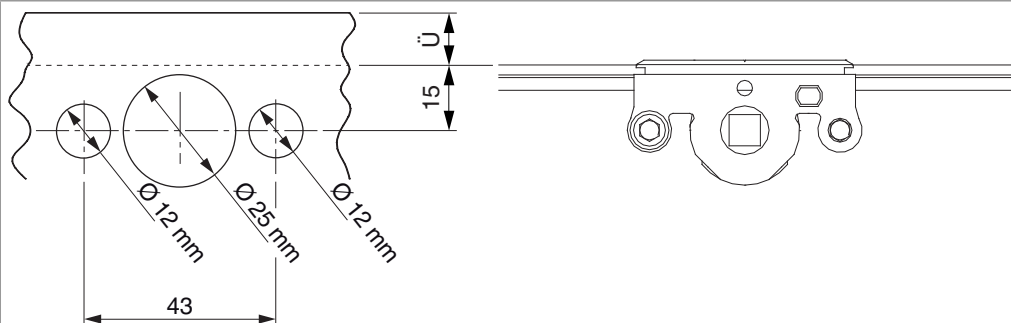
Abmessungen Getriebekasten



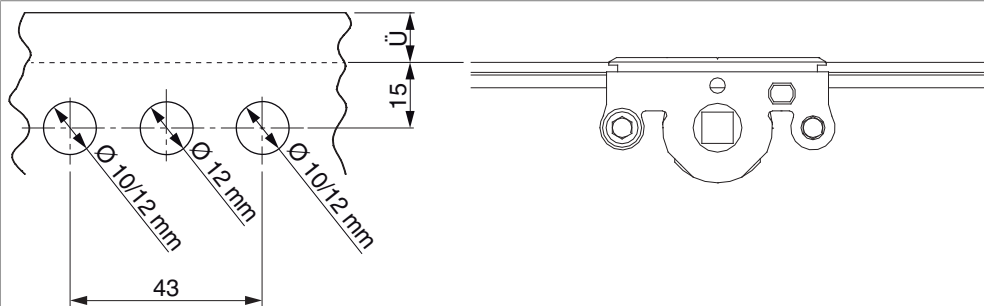
- Fräsbreite für Getriebekasten 12 mm
- Für Griffbefestigung SPAX-Schraube mit \varnothing 5 mm oder M5 Schraube verwenden.

Bohrbild

Für Holzfenster



Für Kunststoff- und Aluminiumfenster



Anpressdruckeinstellung

i.S Zapfen und Verschlusszapfen

