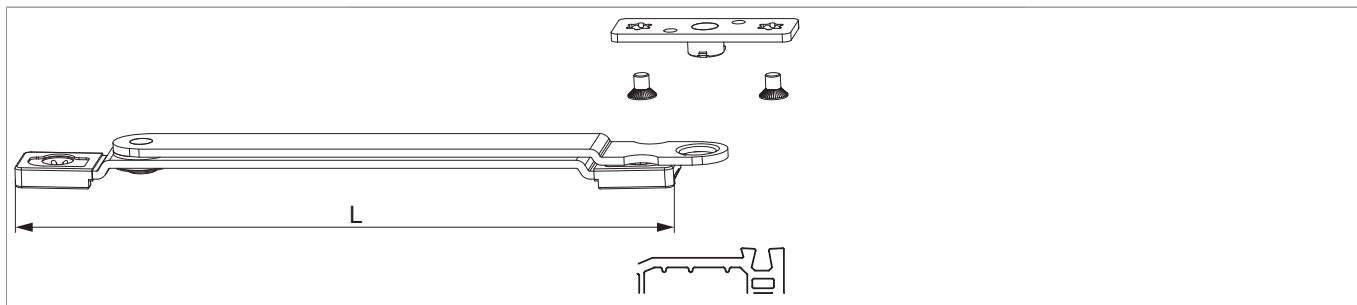


101519 - Drehbegrenzung TV mit Steckende Typ 1 L=176mm silber

Technische Zeichnung



		L				Nº
Silber	Drehbegrenzung PVC / TV PVC Steck-Ende Typ 1	176	260 - 1.300	80	20	101519 ^{1) 2)}

¹⁾ In Verbindung mit der Eckumlenkung waagrecht erhöht sich der Anwendungsbereich um 250 mm.

²⁾ Nicht in Verbindung mit Falzecklagerbänder ohne ÜV einsetzbar.

Montage am Flügel

Montage bei Ecklagerband PVC	Montage bei Falzecklagerband
<p>* Unterlage für Drehbegrenzung (40456)</p>	<p>AS/DT/PVC * mit Schraube M4</p>

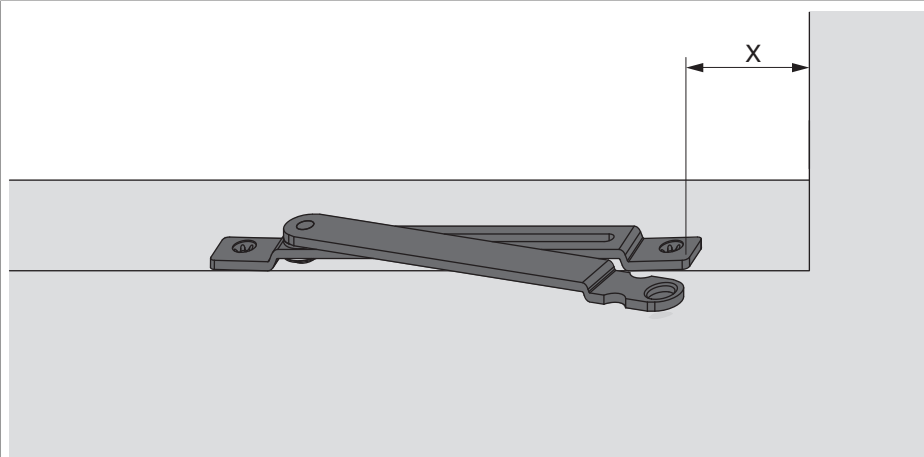


101519 - Drehbegrenzung TV mit Steckende Typ 1 L=176mm silber

Montage bei Ecklagerband PVC	Montage bei Falzecklagerband
** Bei Rundbogen und Schrägfenster anstatt Fensterbauschraube, Schraube M5 (Best.Nr.: 101655) verwenden.	** Bei Rundbogen und Schrägfenster anstatt Fensterbauschraube, Schraube M5 (Best.Nr.: 101655) verwenden.

Montage am Blendrahmen

12 mm Falzluft



- Drehbegrenzung vorne bündig montieren.
- Schraublöcher nach hinten.

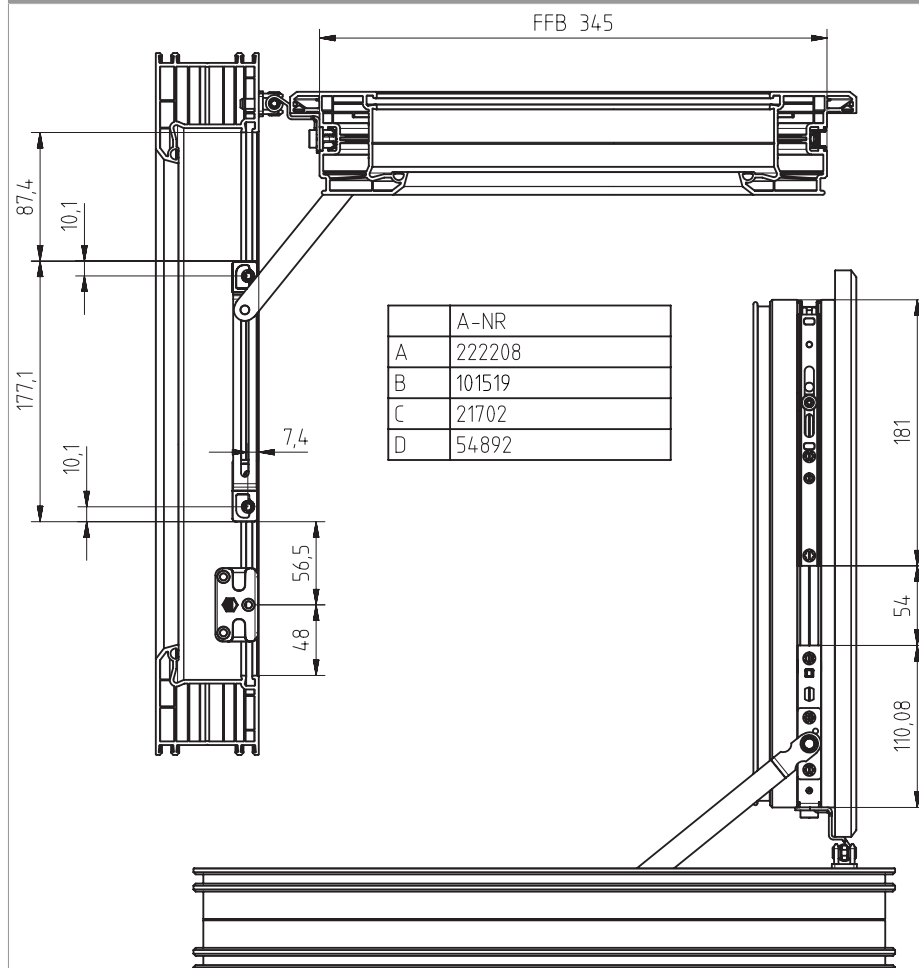
Falzluft	X	
	bei 90° Öffnung	bei 110° Öffnung
12 mm Luft	87 mm	63 mm
4 mm Luft	79 mm	55 mm
TV-Beschlag	107 mm	83 mm



101519 - Drehbegrenzung TV mit Steckende Typ 1 L=176mm silber

Einbauzeichnung

Für Kunststoffprofile

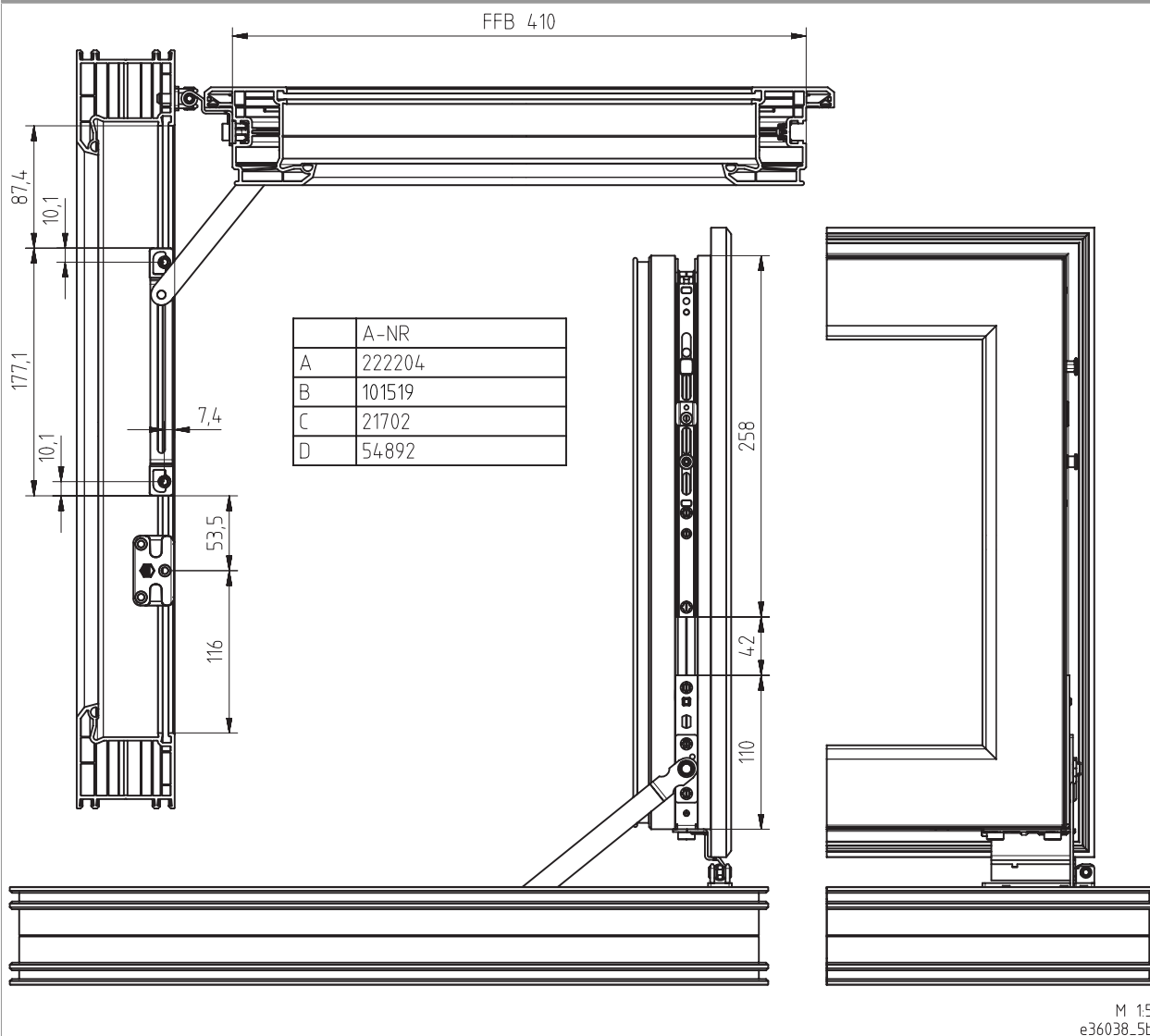


M 15
e36038_5a



101519 - Drehbegrenzung TV mit Steckende Typ 1 L=176mm silber

Für Kunststoffprofile (mit Kippschwinge)



Legende

	A-NR
A	Eckumlenkung
B	Drehbegrenzer
C	Einhängelasche
D	Ecklagerband



Beschläge von Bauschmutz reinigen und fetten!