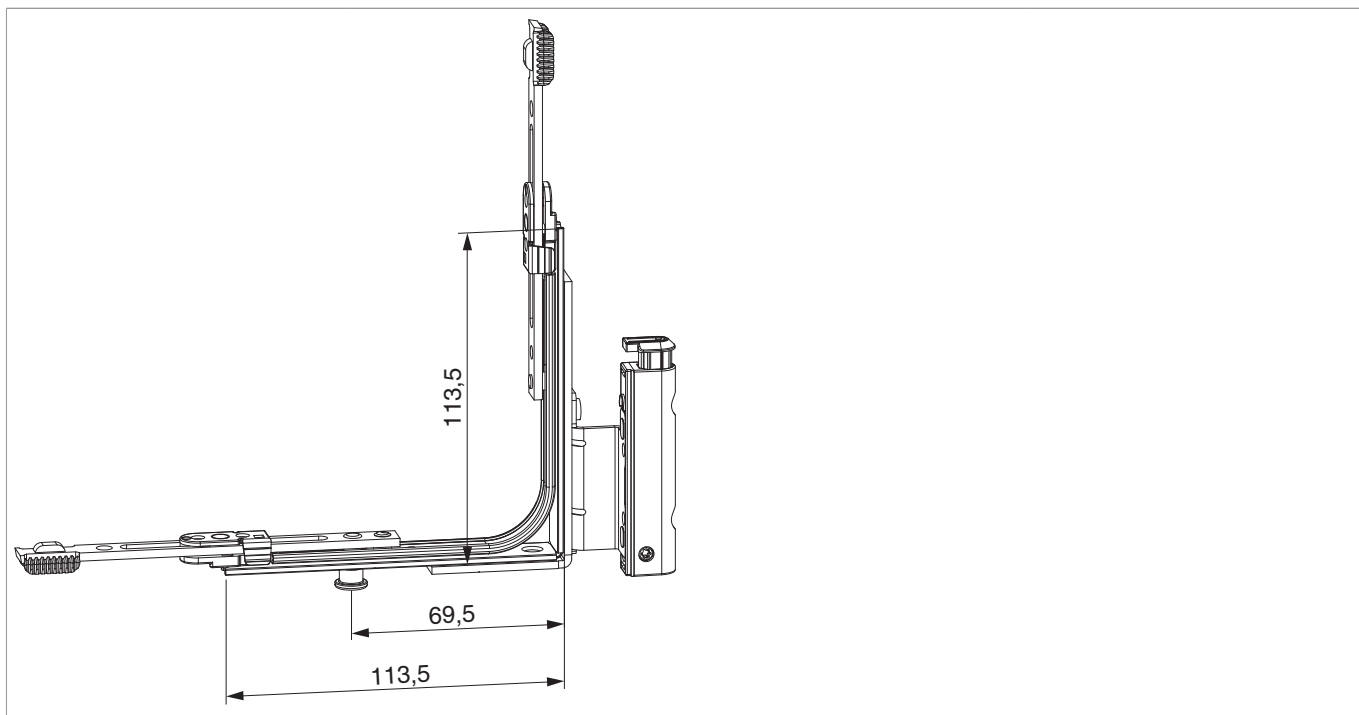




## 206280 - MM Falzecklagerband IQ mit Eckumlenkung DTuni mit ÜV rechts 12L/20Ü-13V mit 1 i.S. silber

### Technische Zeichnung



						<b>Nº</b>
Silber	mit 1 i.S.	rechts	12/20-13	130	20	206280 <sup>1)</sup>

<sup>1)</sup> Verwendung für Rundbogen- und Schrägfenster bzw. EH-Bereich und Komfort-/E-Beschlag.

### Schraubpositionstabelle

<b>Nº</b>			1	2		3	4	
206280	6	2	106,5	121,5	2	106,5	121,5	

### Zapfensitztable

<b>Nº</b>		Z1	
206280	1	69,5	

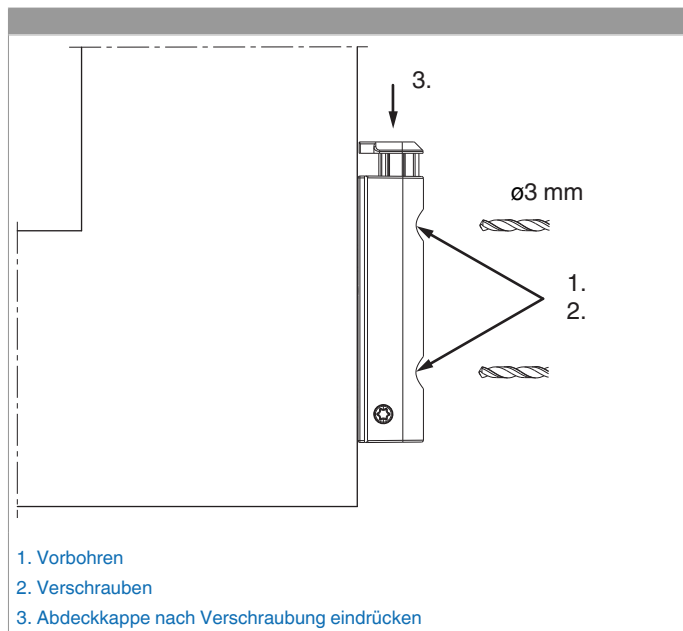
## Anwendungsdiagramme





## 206280 - MM Falzecklagerband IQ mit Eckumlenkung DTuni mit ÜV rechts 12L/20Ü-13V mit 1 i.S. silber

### Montage



Das Ecklagerband DT mit ÜV an den Überslag anlegen, die beiden Löcher am Überslag vorbohren und verschrauben.

**Achtung:** Das maximale Flügelgewicht darf nicht überschritten werden!

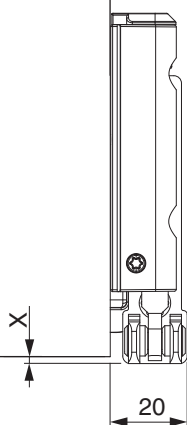
Die Verschraubung der Lagerteile muss den Anforderungen der **Richtlinie TBDK** (Gütegemeinschaft Schlösser und Beschläge - [www.schlossindustrie.de](http://www.schlossindustrie.de)) bzw. der EN 13126-8 entsprechen!



## 206280 - MM Falzecklagerband IQ mit Eckumlenkung DTuni mit ÜV rechts 12L/20Ü-13V mit 1 i.S. silber

### Freimaßangabe

	X
4/15	1,5
4/18	-0,5
12/18	1,5
12/20	-0,5

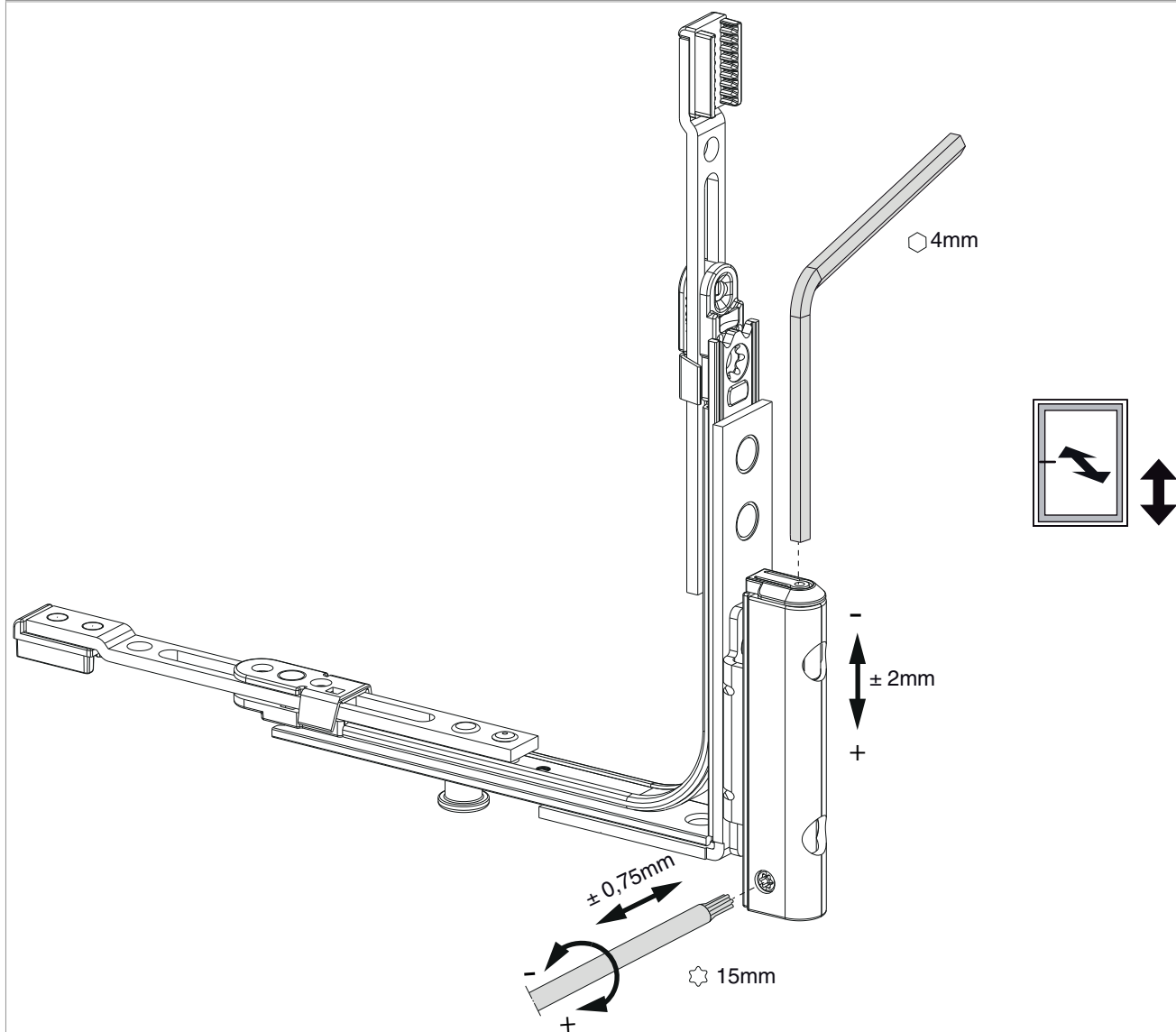


Bei Verwendung einer Abdeckkappe verändert sich das Freimaß um + 1 mm.



## 206280 - MM Falzecklagerband IQ mit Eckumlenkung DTuni mit UV rechts 12L/20Ü-13V mit 1 i.S. silber

### Einstellung



#### Einstellung:

Das Ecklagerband kann mit einem 4 mm Innensechskantschlüssel, Art. Nr. 41017, in der Höhe eingestellt werden.

Um einen besseren Bedienungskomfort zu erhalten, wurde die Höheneinstellschraube so ausgeführt, dass der Innensechskantschlüssel alle 30° eingesetzt werden kann.

Weiters kann mit einem TX15, Best.-Nr. 43647, der Anpressdruck eingestellt werden.

## Anpressdruckeinstellung

