

# Spezialscharnier

- ▶ Mittelscharnier
- ▶ Für Falttüren, Öffnungswinkel 180°

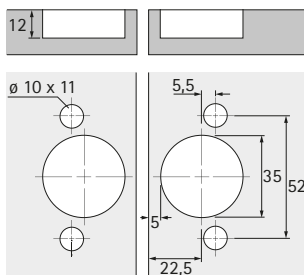


- ▶ Mittelscharnier für Falttüren
- ▶ Für Türdicken ab 15 mm
- ▶ Gleiches Bohrbild für Tür- und Seitenteil, beide Teile werden getrennt montiert
- ▶ Die Fuge kann stufenlos vom Haarfugenanschlag bis + 4 mm eingestellt werden, der Anschlag ist immer bündig
- ▶ Stufenweise Verstellung des Drehpunktversatzes mit 0 mm, 3 mm und 6 mm
- ▶ Zinkdruckguss vernickelt

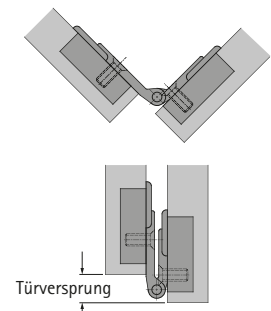
## Mittelscharnier mit einstellbarem, versetztem Drehpunkt

Montageart	Bestell-Nr.	VE
zum Anschrauben	<b>0 046 787</b>	1/10 St.
zum Einpressen	<b>0 052 095</b>	1/10 St.

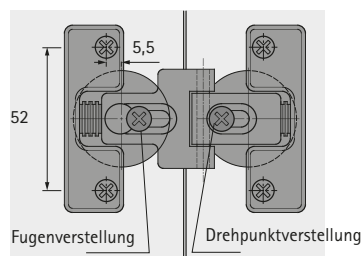
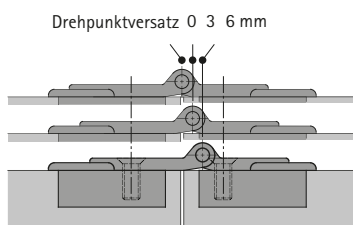
## Bohrbild zum Anschrauben / zum Einpressen



## Türversprung



## Drehpunktversatz



Drehpunktversatz mm	Türversprung mm
0	0
3	6
6	12
Beispielhaft für Fuge = 3 mm	