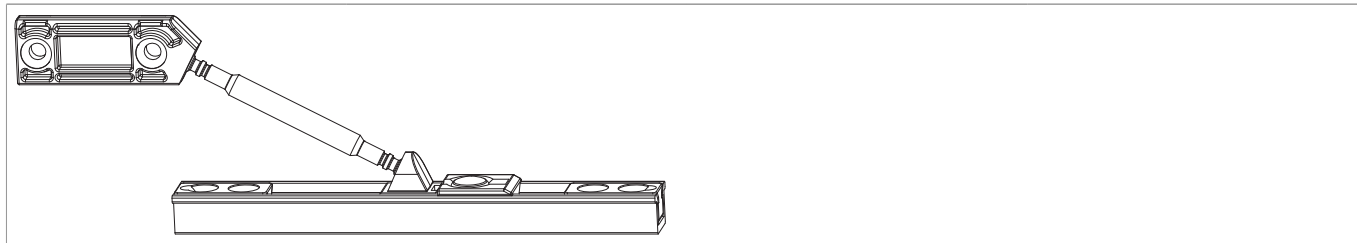


214718 - Drehhemmung verdecktliegend Holz silber

Technische Zeichnung



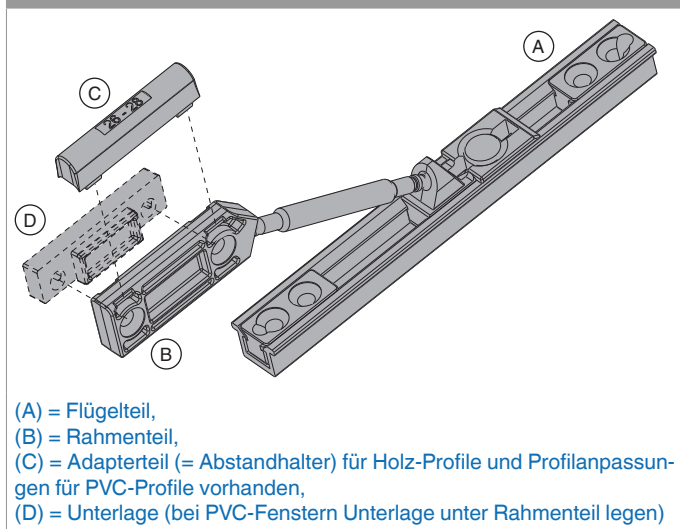
			No
Silber	Drehhemmung verdecktliegend Holz	20	214718

Verwendungshinweise

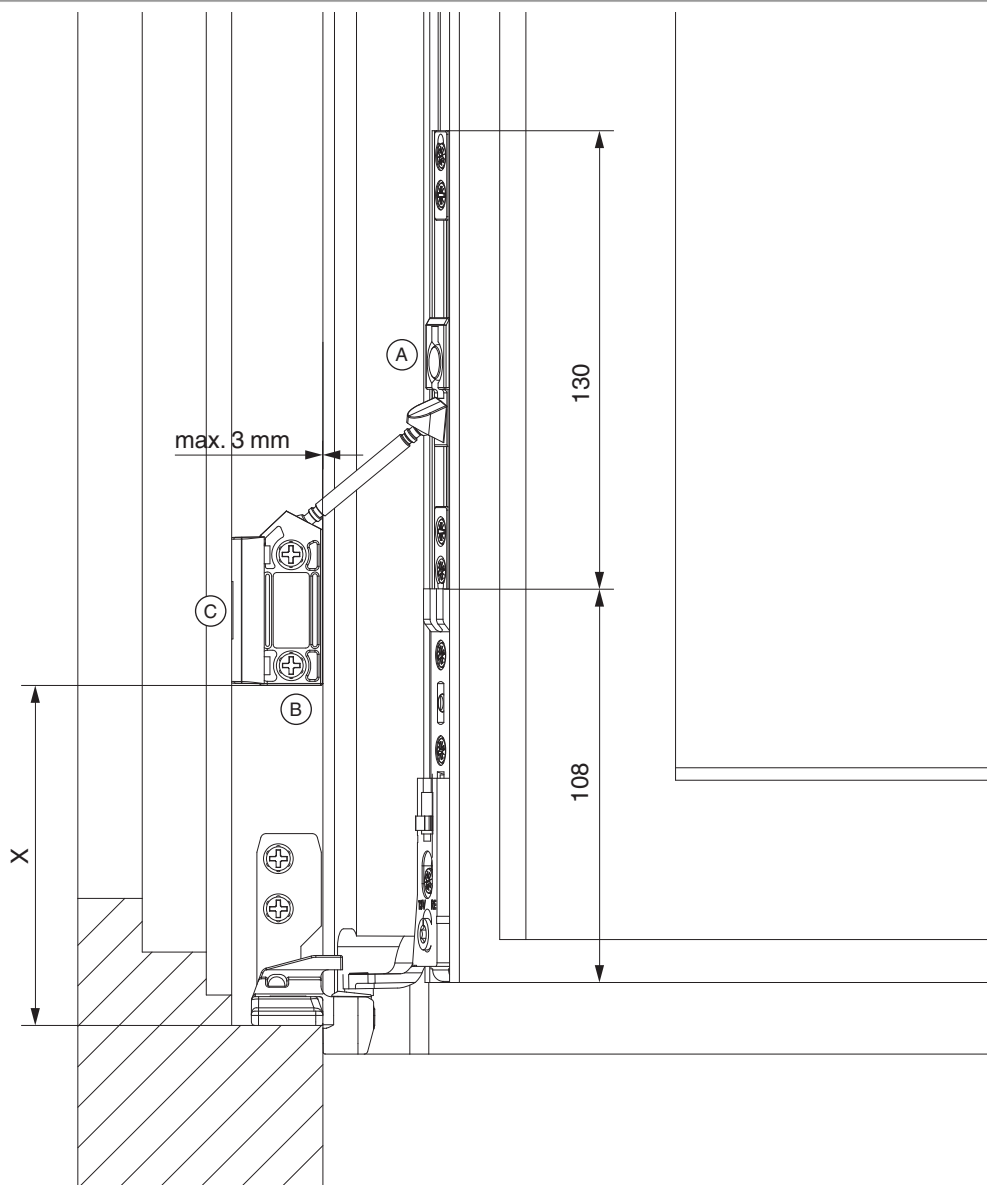
- Die Drehhemmung erhöht den Drehwiderstand des Fensterflügels und wird verwendet, um das selbstständige Auf- bzw. Zulaufen von Flügeln zu verhindern.

Montage

Bestandteile

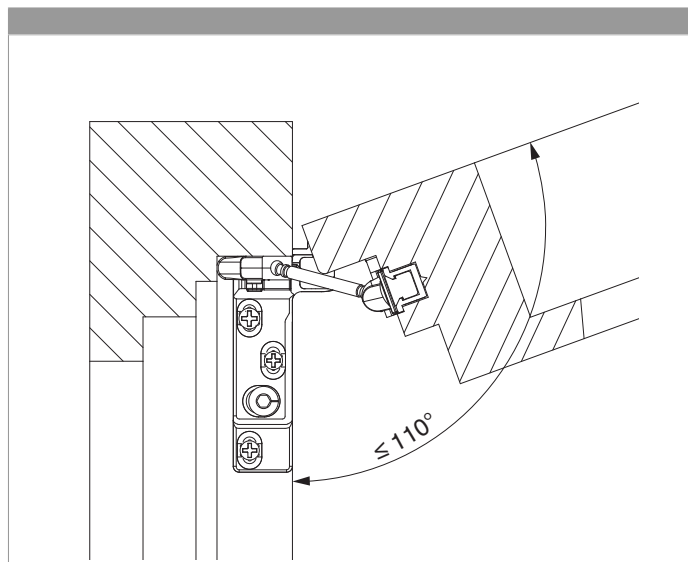


in Einbau



1. Flügelteil (A) laut Abbildung (108 mm von Flügelunterkante) mit Schrauben mindestens Ø 4,0 x 30 mm montieren.
 2. Danach Rahmenteil (B) laut Abbildung im Abstand X mit Schrauben Ø 4,0 x 40 mm montieren.
- C = Adapterteil (wird als Abstandhalter verwendet)

	TV-Beschlag für Holz / PVC	DT / AS / PVC
X	95 mm	80 mm
Versatz	13V	9V/13V
Öffnungsweite	max. 110°	max. 110°



**Zum Aushängen des Fensterflügels vorher das Rahmenteil (B) der Drehhemmung demontieren!
Maximale Öffnungsweite des Flügels 110°, ansonsten Bruchgefahr der Drehhemmung!**