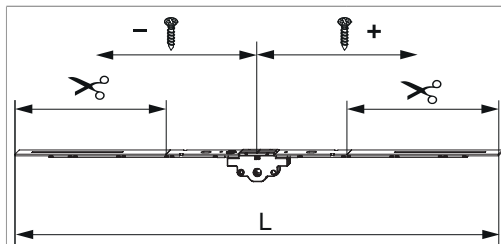




## 205525 - MM Getriebe variabel DR DM 35 800 ohne Zapfen FFH 470-800 silber

### Technische Zeichnung



		<b>L</b>						<b>Nº</b>
Silber	800	640	35	470 - 800	200	-	10	205525 <sup>1) 2)</sup>

<sup>1)</sup> Empfehlung: Griffmaß sollte zwischen 1/3 und 1/2 von FFH sein.

<sup>2)</sup> Zur Stulpverschraubung Stulpniederhalter Art. Nr. 213287 verwenden.

### Schraubpositionstabelle

<b>Nº</b>		1	2	3	4	5	6	7	8	
205525	0									

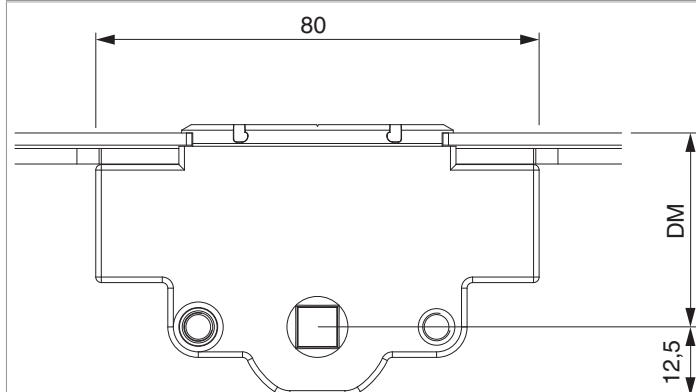
### Zapfensitztable

<b>Nº</b>		Z1	Z2	Z3	
205525	0				

### Lehren

			<b>Nº</b>
Bohrlehre für Türgetriebe sperrbar DM 25-50 mm	Profilbreite bis 110 mm	1	214634

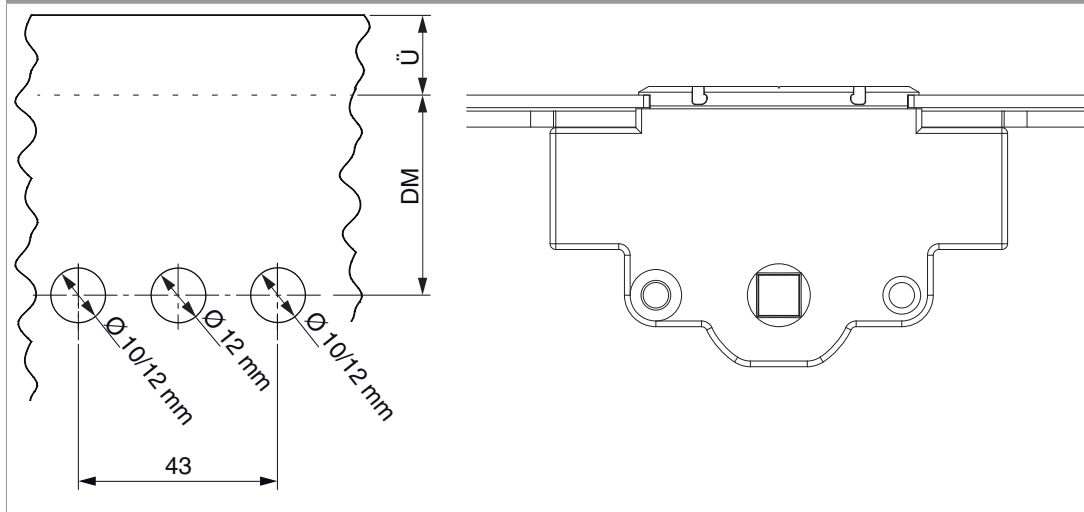
## Abmessungen Getriebekasten



- Für Griffbefestigung SPAX-Schraube mit  $\varnothing 5$  mm oder M5 Schraube verwenden.

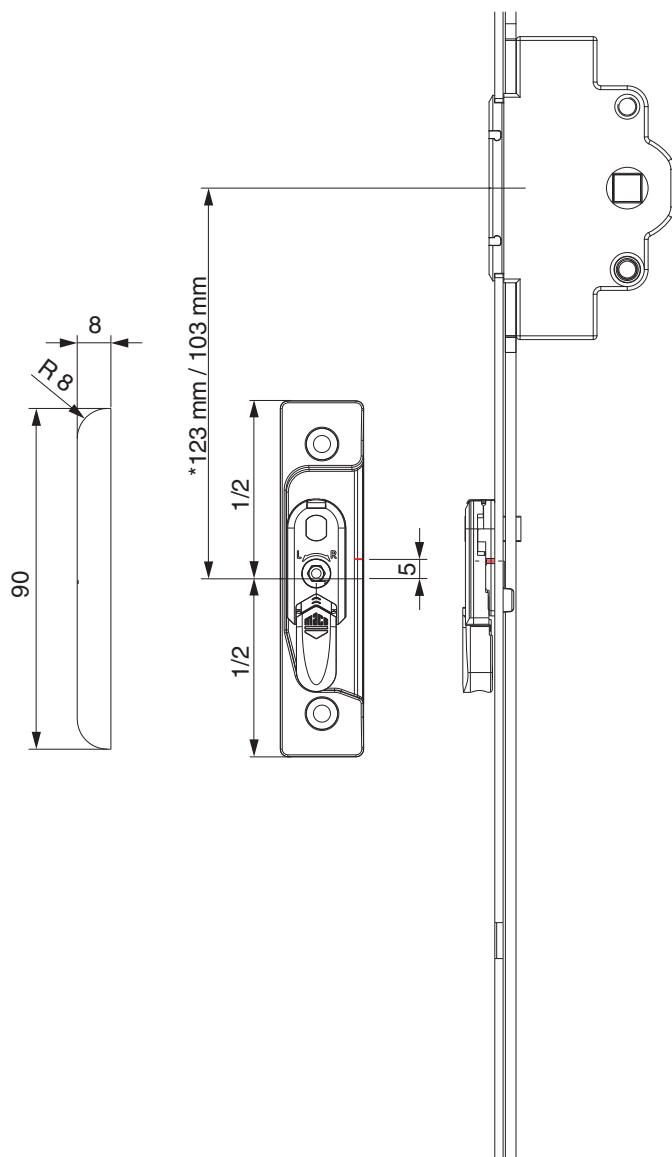
## Bohrbild

Für Holz-, Kunststoff- und Aluminiumfenster



## Positionierung Hebeteile

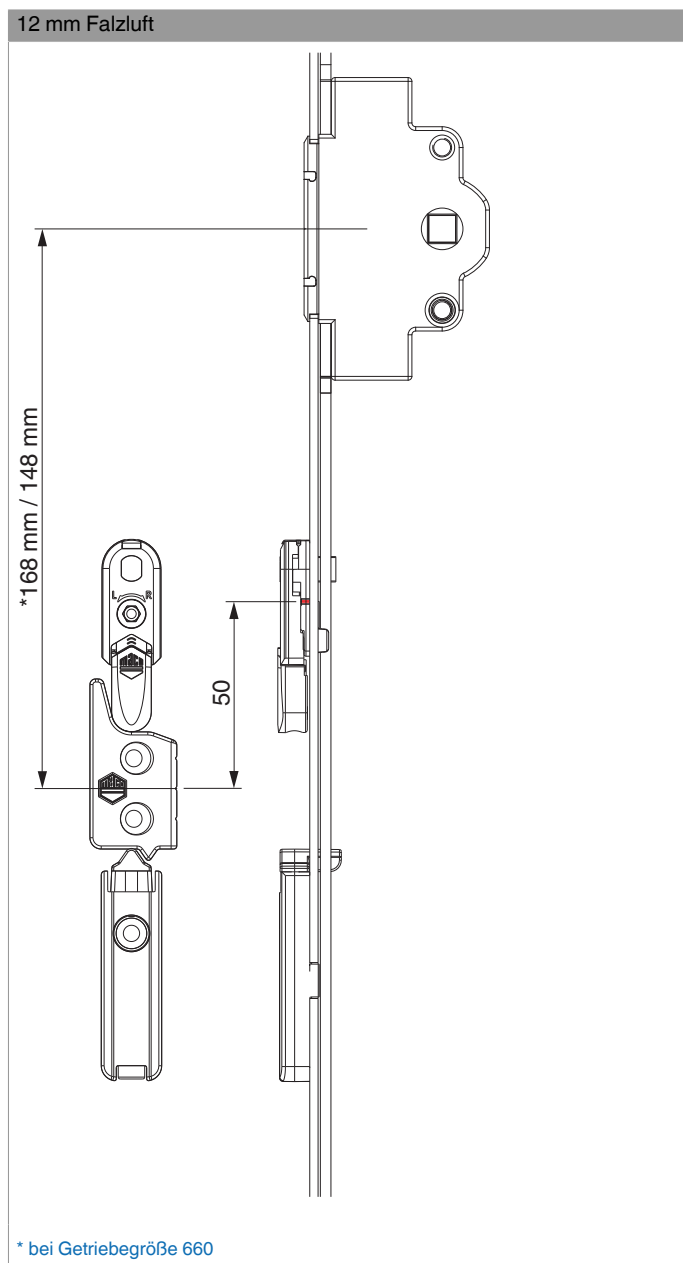
Hebeteile 4L / ohne Türschnapper



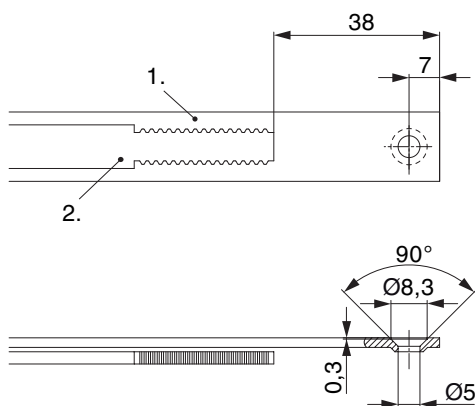
\* bei Getrießgröße 660



205525 - MM Getriebe variabel DR DM 35 800 ohne Zapfen  
FFH 470-800 silber



## Stanzbild



• Wir empfehlen die Schnittkanten von Tricoat-Evo Beschlagteilen mit dem Tricoat-Evo-Ausbesserungslack (Art. Nr. 373439) nachzubehandeln.

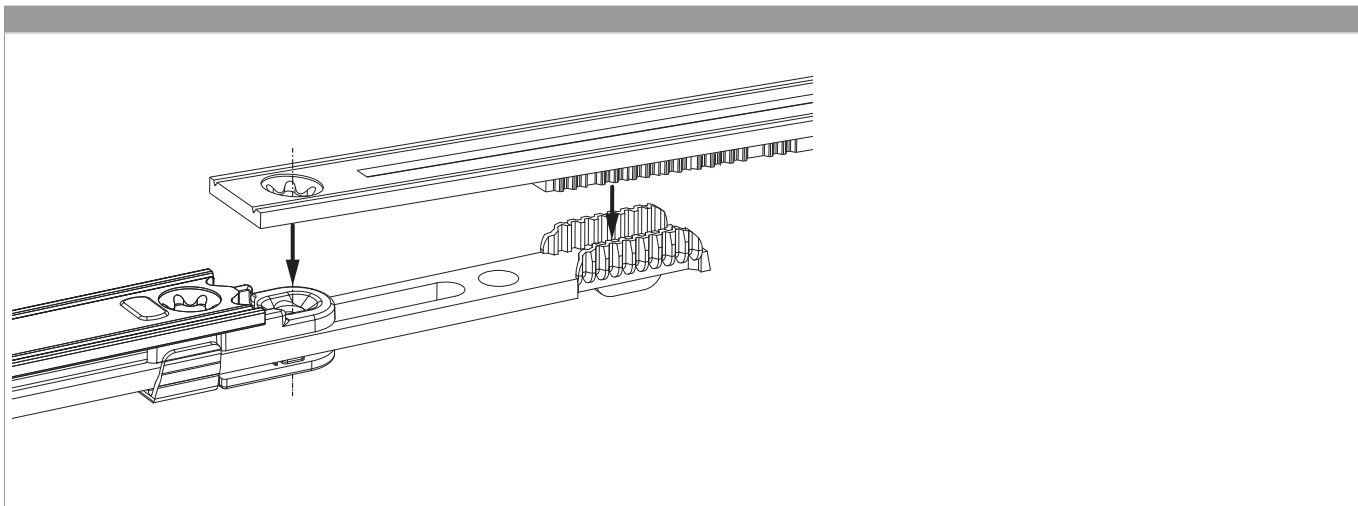
1. Stulp  
2. Riegel

## Ausschwenken und Einstellen der Hebesicherung



1. Ausschwenken und Höhenverstellung der Hebesicherung.  
2. Rückstellung der Hebesicherung.  
3. Mittenfixierung der Hebesicherung.  
4. Ausschwenken der Hebesicherung.

## Zahnkastenverbindung



## Anpressdruckeinstellung

i.S Zapfen und Verschlusszapfen

