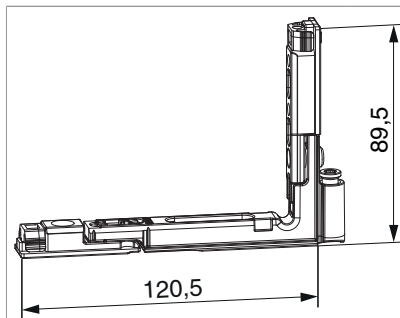


215805 - MM Falzecklagerband Multi Power Unterlage montiert links 12L-13V silber

Technische Zeichnung

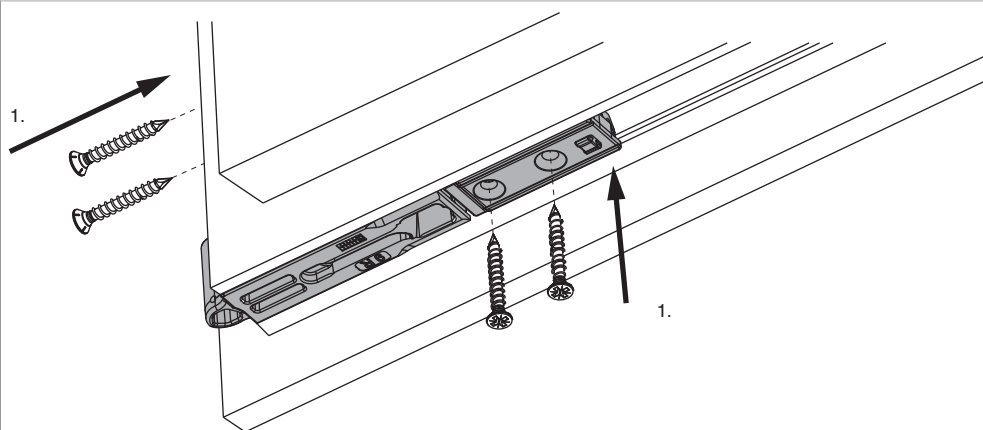


					Nº
Silber	links	13V	150	20	215805

Schraubpositionstabelle

Nº			1	2		3	4	
215805	4	2	82,5	102,5	2	54,5	74,5	

Montage

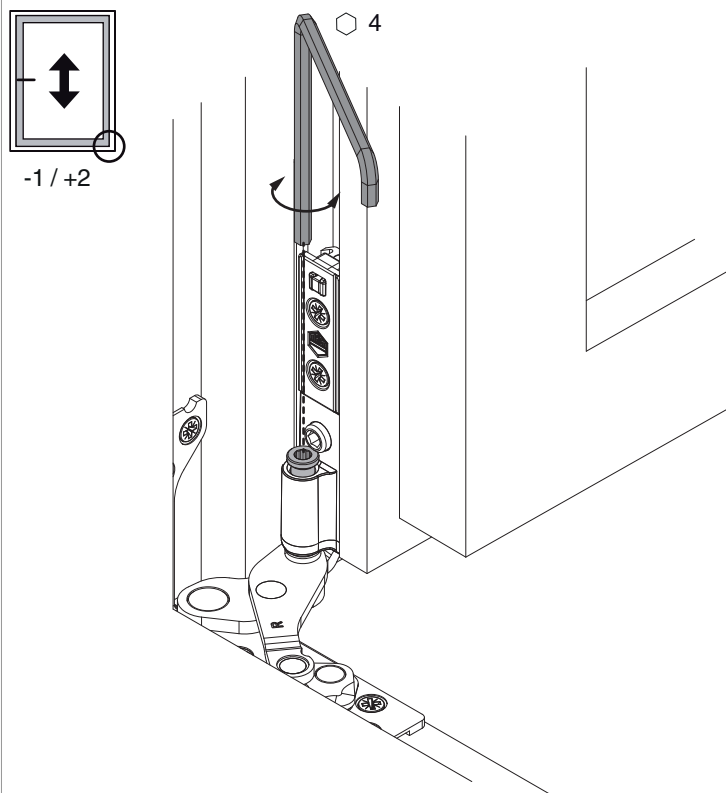


1. Ecklagerband in Beschlagnut einsetzen, vorbohren (nur bei Holz) und verschrauben.

Achtung: Möglichst lange Schrauben verwenden. Mindestens jedoch Ø 4,0 x 30 mm!

- **Achtung:** Das maximale Flügelgewicht darf nicht überschritten werden!
- Die Verschraubung der Lagerteile muss den Anforderungen der **Richtlinie TDBK** (Gütegemeinschaft Schlösser und Beschläge - www.schlossindustrie.de) bzw. der EN 13126-8 entsprechen!

Höheneinstellung



- Einstellbereich - 1 / + 2 mm mit SW 4 (- 1 mm mit Abdeckkappe nicht möglich)

Seiteneinstellung

