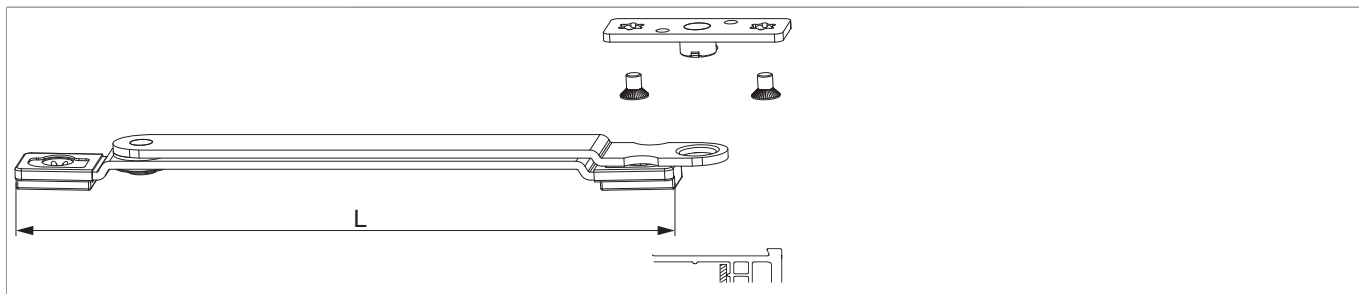





101520 - Drehbegrenzung TV mit Steckende Typ 2 L=176mm silber

Technische Zeichnung

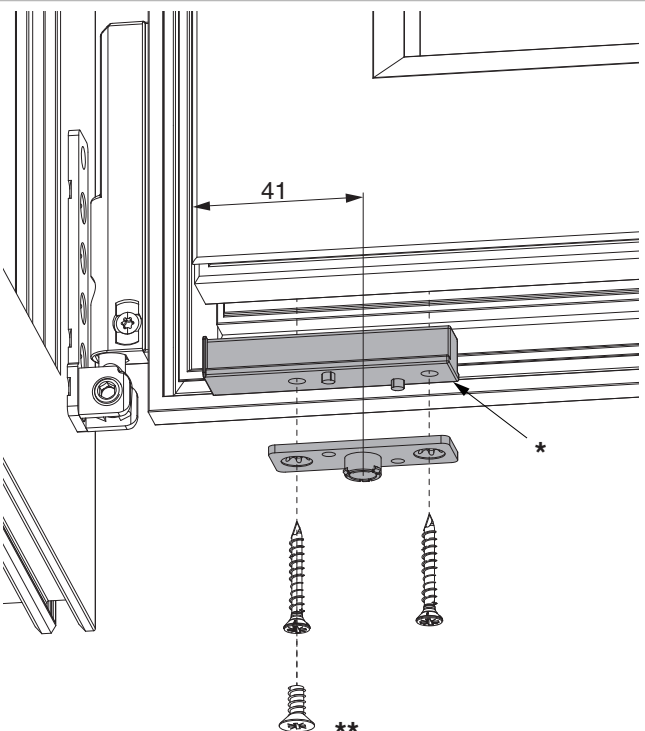
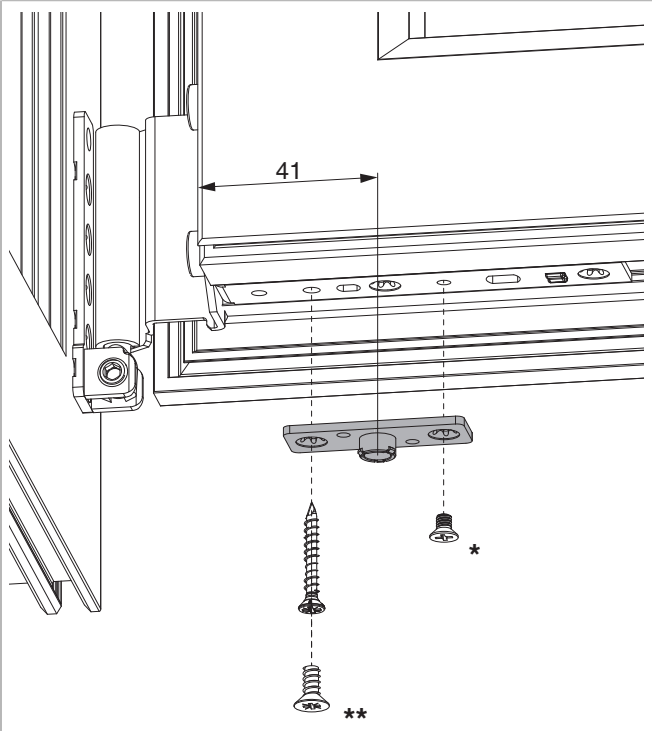


		L				Nº
Silber	Drehbegrenzung PVC / TV PVC Steck-Ende Typ 2	176	260 - 1.300	80	20	101520 ^{1) 2)}

¹⁾ In Verbindung mit der Eckumlenkung waagrecht erhöht sich der Anwendungsbereich um 250 mm.


²⁾ Nicht in Verbindung mit Falzecklagerbänder ohne ÜV einsetzbar.

Montage am Flügel

Montage bei Ecklagerband PVC	Montage bei Falzecklagerband
 <p>* Unterlage für Drehbegrenzung (40456)</p>	 <p>AS/DT/PVC * mit Schraube M4</p>

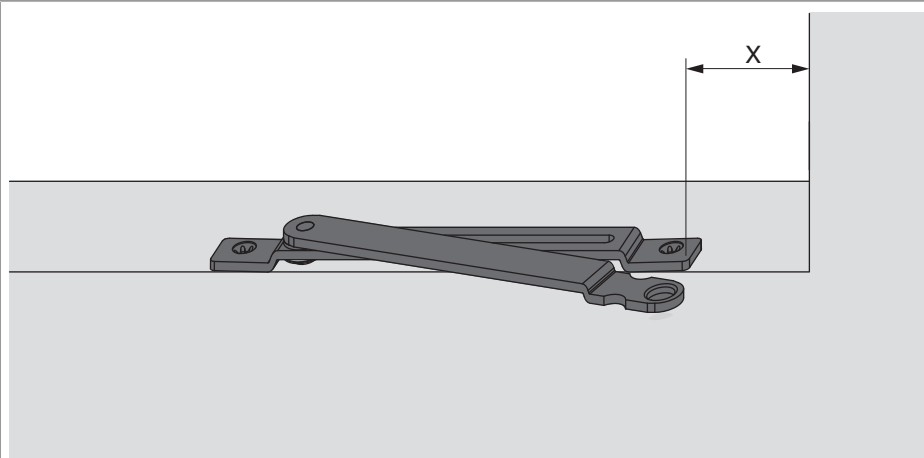


101520 - Drehbegrenzung TV mit Steckende Typ 2 L=176mm silber

Montage bei Ecklagerband PVC	Montage bei Falzecklagerband
** Bei Rundbogen und Schrägfenster anstatt Fensterbauschraube, Schraube M5 (Best.Nr.: 101655) verwenden.	** Bei Rundbogen und Schrägfenster anstatt Fensterbauschraube, Schraube M5 (Best.Nr.: 101655) verwenden.
	Beschläge von Bauschmutz reinigen und fetten!

Montage am Blendrahmen

12 mm Falzluf



- Drehbegrenzung vorne bündig montieren.
- Schraublöcher nach hinten.

Falzluf	X	
	bei 90° Öffnung	bei 110° Öffnung
12 mm Luft	87 mm	63 mm
4 mm Luft	79 mm	55 mm
TV-Beschlag	107 mm	83 mm