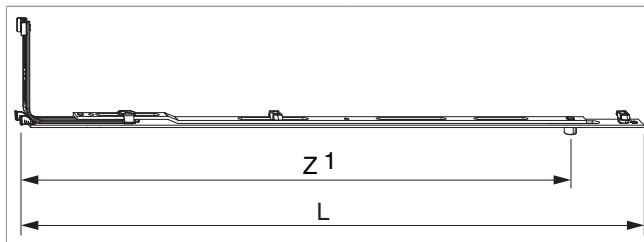




211925 - MM Mittelverschluss einteilig fix 1500 FFH/FFB 1.281-1.500 mit 1 VZ silber

Technische Zeichnung



			L			Nº
Silber	1500	mit 1 VZ	820	1.281 - 1.500	20	211925

Schraubpositionstabelle

Nº		1	2	3	4	5	6	7	8	9	10	11
211925	5	106,5	232,5	453,5	688,5	813						




Zapfensitztable

Nº		Z1	Z2	Z3	Z4	
211925	1	753,5				



211925 - MM Mittelverschluss einteilig fix 1500 FFH/FFB 1.281-1.500 mit 1 VZ silber

Lehren

							Nº
Frässhablone für Mittelverschluss unten MM-KS			4L	801 - 1.500		1	214163
Frässhablone für Mittelverschluss Bandseite MM-KS			4L		801 - 2.450	1	214162
Frässhablone für Mittelverschluss Bandseite MM/MM-KS			4L		801 - 1.500	1	214161
Frässhablone für Mittelverschluss unten MM-KS		2-flg.	4L	801 - 1.500		1	214164
Einlegelehre für Mittelverschluss und Schere MM	mit Halter 48 mm			260 - 1.500	270 - 2.000	1	204771
Einlegelehre für Mittelverschluss MM	mit Halter 48 mm	waagrecht		801 - 1.500		1	204772
Einlegelehre für Riegelschließteil mittig MM-KS		2-flg.				1	213865

Anpressdruckeinstellung

i.S Zapfen und Verschlusszapfen

