



10137 - Lüftungssteller rechts verkehrsweiß RAL 9016

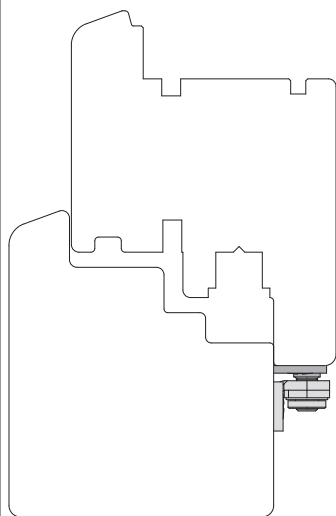
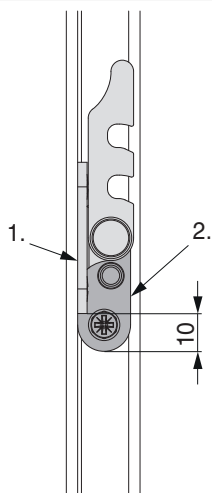
Technische Zeichnung



				No
Verkehrsweiß RAL 9016	rechts		50	10137

Montage

Maßangaben



Der Lüftungssteller sollte in der Höhe des Griffes mit Schrauben $\varnothing 4 \times 40$ mm montiert werden.

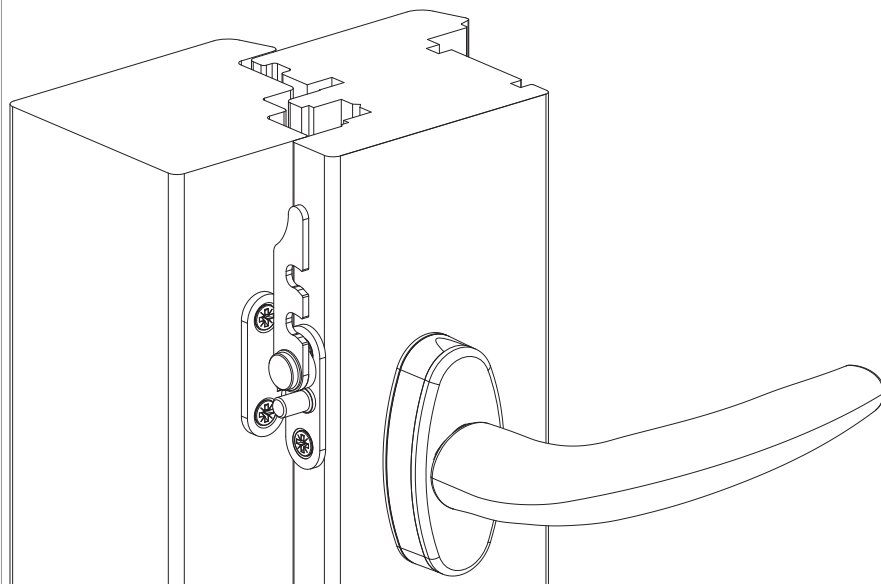
1. Rahmenteil

2. Flügelteil

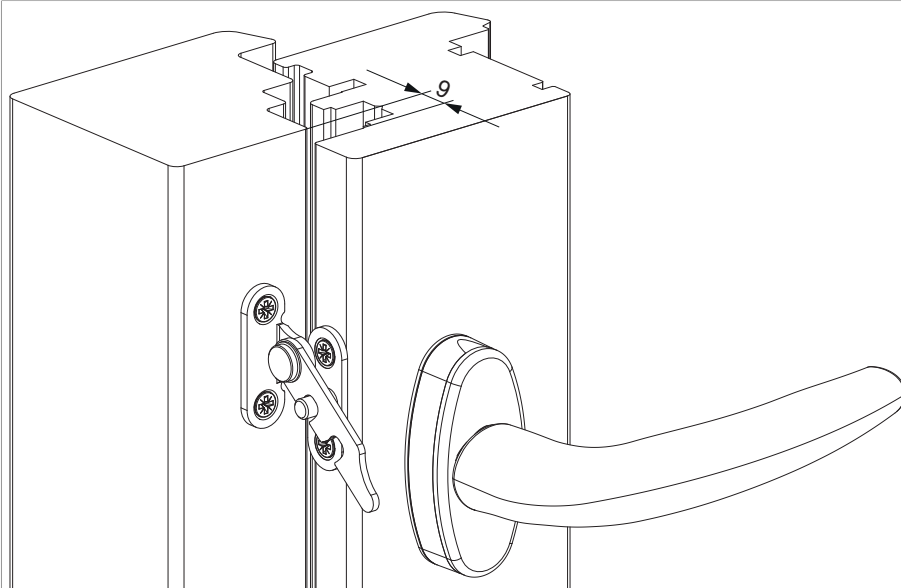
Einstellungen

Der gekippte Flügel kann mit dem Lüftungssteller in zwei Lüftungsstellungen fixiert werden.

Geschlossenstellung



1. Stellung



2. Stellung

