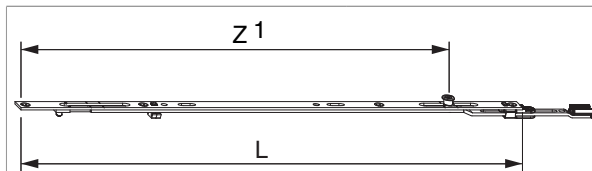


## 232893 - MM Mittelverschluss verlängerbar 1280V FFH/FFB 801-1.280 mit 1 i.S. Tricoat-Evo

### Technische Zeichnung



|  |       |            | L   |             |    | Nº                   |
|--|-------|------------|-----|-------------|----|----------------------|
| Für Anwendungsbereich 1501 - 1700 mm Artikelnummern 201753 und 201840 verwenden. |       |            |     |             |    |                      |
| Tricoat-Evo  | 1280V | mit 1 i.S. | 470 | 801 - 1.280 | 20 | 232893 <sup>1)</sup> |
| Für Anwendungsbereich 2201 - 2450 mm Artikelnummern 201754 und 201840 verwenden. |       |            |     |             |    |                      |

<sup>1)</sup> Bei Verwendung eines Falzecklagerbandes erst ab FFH/FFB 850 mm möglich!

### Schraubpositionstabelle

| Nº     |   | 1 | 2     | 3     | 4   | 5 | 6 | 7 | 8 |  |
|--------|---|---|-------|-------|-----|---|---|---|---|--|
| 232893 | 4 | 7 | 117,5 | 338,5 | 463 |   |   |   |   |  |

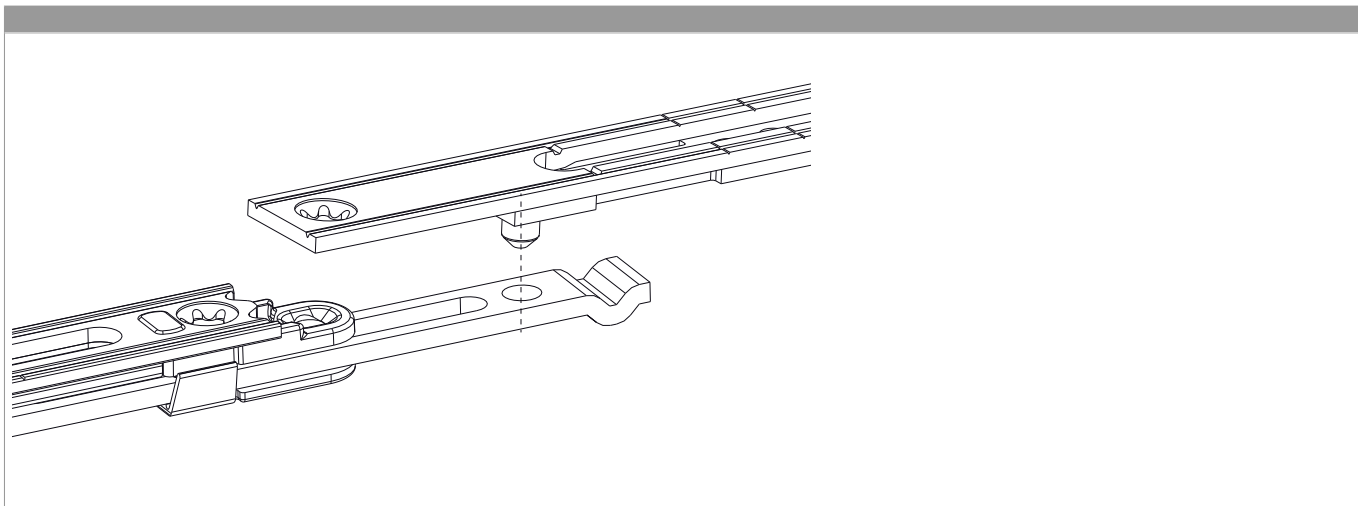
### Zapfensitztable

| Nº     |   | Z1    | Z2 |  |
|--------|---|-------|----|--|
| 232893 | 1 | 403,5 |    |  |

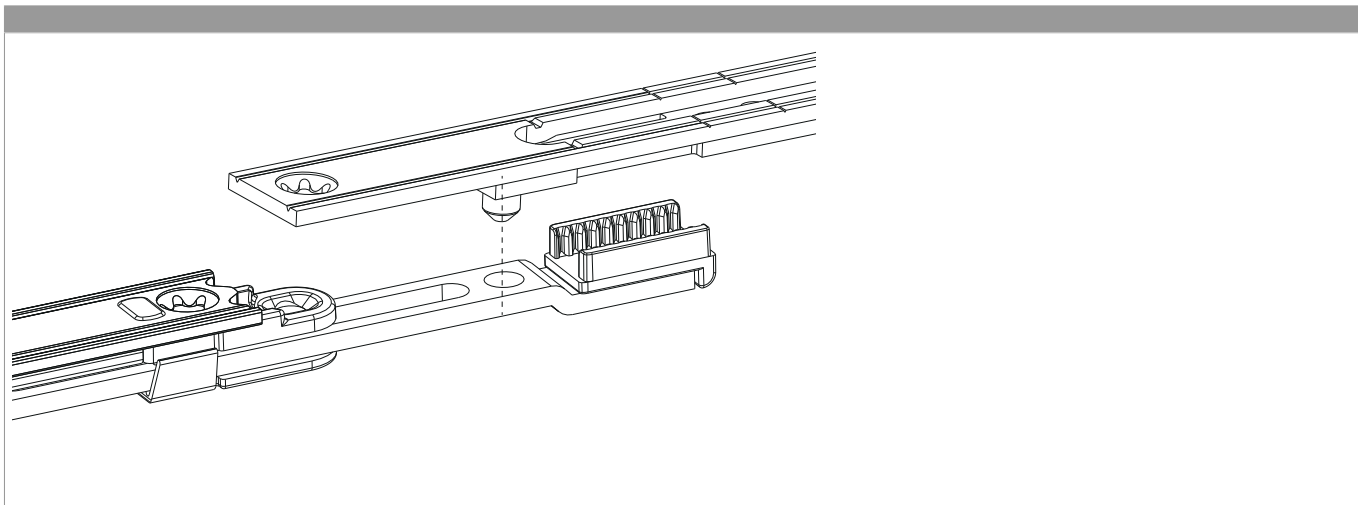
### Lehren

|   |                  |             |             |   | Nº     |
|---|------------------|-------------|-------------|---|--------|
| Einlegelehre für Mittelverschluss und Schere MM | mit Halter 48 mm | 260 - 1.500 | 270 - 2.000 | 1 | 204771 |

## Loch-Stift-Verbindung



## Loch-Stift-Verbindung mit Zahnkasten



## Anpressdruckeinstellung

i.S Zapfen und Verschlusszapfen

